



В тази листа ще намерите технически характеристики на Новия Peugeot 308 SW и информация, която ще ви помогне да конфигурирате вашия нов 308 SW според желанията си.

# НОВИЯТ PEUGEOT 308 SW

Ценова листа, оборудване и  
технически характеристики

валидни от 01 февруари 2016

**5 ГОДИНИ\***  
**ГАРАНЦИЯ**

\* 5 години гаранция от производител (2+3), или 100 000 км за всички леки автомобили Peugeot.



26.02.2016 г.

# 1. Нива на изпълнение

## ALLURE

- Преден и заден парктроник
- Хромирани лайстни на страничните стъкла
- Електрическа ръчна спирачка
- Лети джанти 16" TOPAZE
- Пакет Комфорт : Заден подлакътник + достъп до багажника
- Фарове за мъгла
- Фарове Full LEDs
- Електрически управляеми, отопляеми и съгваеми огледала за обратно виждане
- Алуминиеви релси за багаж на покрива



## ACTIVE

- Преден централен подлакътник
- Hill Assist
- Двухонов климатроник
- Задни електрически стъкла
- Лети джанти 16" QUARTZ
- Ръкохватки на вратите и огледала за обратно виждане в цвета на купето
- Пакет Видимост: автоматични фарове и чистачки, електрохромно огледало за обратно виждане, Follow Me Home Auto
- Програмируем регулатор и ограничител на скоростта
- Кожени волан и ръкохватка на скоростния лост
- Лумбално регулиране на седалката на водача
- електрически управляеми, отопляеми и съгваеми огледала за обратно виждане за двигатели 2.0 e-HDI
- Сензорен мултифункционален екран 9.7" (SMEG), 6 тонколони, USB/jack, bluetooth, управление от волана



## ACCESS

- 6 въздушни възглавници – две предни, две предни странични и задни тип Завеси
- Регулатор и ограничител на скоростта
- Климатик
- Задна седалка с делима облегалка 2/3-1/3 "Magic Flat"
- Бордно табло на нивото на очите
- Ръкохватки на вратите и огледала за обратно виждане в черен цвят
- Стоманени джанти 15" с тасове AMBRE
- ESP + ABS + REF + AFU
- Дневни LED светлини
- Задни LED светлини
- Малоразмерно резервно колело + крик
- Предни електрически стъкла
- Предни седалки регулируеми по височина
- Централно дистанционно заключване
- Радио CD RD45 Basic Radio

## 2. Ценова листа

	Двигатели	Мощност к.с.	CO <sup>2</sup> *	Код версия	Цени клиент с ДДС	
					BGN	EUR
ACCESS	1.2 e-THP 110 BVM5 EURO6	110	109	1PT9C5FCQJK0A0B6	33417	17086
	1.2 e-THP 130 BVM6 EURO6	130	109	1PT9C5FCRKK0A0B6	34663	17723
	1.6 e-HDI 100 BVM5 EURO6	100	92	1PT9C5FKEJK0A0B6	36170	18493
	1.6 e-HDI 120 BVM6 EURO6	120	85	1PT9C5FKDKK0BMB6	37184	19012
	1.6 e-HDI 120 EAT6 EURO6	120	96	1PT9C5FKDQK0A0B6	40081	20493
ACTIVE	1.2 e-THP 110 BVM5 EURO6	110	109	1PT9C5LCQJK0A0B6	36359	18590
	1.2 e-THP 130 BVM6 EURO6	130	109	1PT9C5LCRKK0A0B6	37647	19249
	1.2 e-THP 130 EAT6 EURO6	130	114	1PT9C5LCRQK0A0B6	40404	20658
	1.6 e-HDI 100 BVM5 EURO6	100	92	1PT9C5LKEJK0A0B6	38677	19775
	1.6 e-HDI 120 BVM6 EURO6	120	85	1PT9C5LKDKK0BMB6	39750	20324
	1.6 e-HDI 120 EAT6 EURO6	120	96	1PT9C5LKDQK0A0B6	42782	21874
	2.0 e-HDI 150 BVM6 EURO6	150	99	1PT9C5LKBKK0A0B6	43345	22162
	2.0 e-HDI 150 EAT6 EURO6	150	108	1PT9C5LKBQK0A0B6	45857	23446
ALLURE	1.2 e-THP 110 BVM5 EURO6	110	109	1PT9C5PCQJK0A0B6	39655	20275
	1.2 e-THP 130 BVM6 EURO6	130	109	1PT9C5PCRKK0A0B6	40944	20934
	1.2 e-THP 130 EAT6 EURO6	130	114	1PT9C5PCRQK0A0B6	43701	22344
	1.6 e-HDI 100 BVM5 EURO6	100	92	1PT9C5PKEJK0A0B6	42187	21570
	1.6 e-HDI 120 BVM6 EURO6	120	85	1PT9C5PKDKK0BMB6	43164	22070
	1.6 e-HDI 120 EAT6 EURO6	120	96	1PT9C5PKDQK0A0B6	46195	23619
	2.0 e-HDI 150 BVM6 EURO6	150	99	1PT9C5PKBKK0A0B6	47297	24182
	2.0 e-HDI 150 EAT6 EURO6	150	108	1PT9C5PKBQK0A0B6	49994	25561

\* Посочените стойности в гр/км на емисиите на CO<sub>2</sub> са при смесен разход на гориво .

Марката на гумите не може да бъде обект на опция при поръчката. Посочените цени са в лева (BGN) с включен ДДС и транспорт до съответното дилърство на Peugeot в страната. Цените не включват регистрационни такси, както и други държавни данъци и/или такси. За подробна информация, моля обърнете се към най-близкия дилър на Peugeot. София Франс Ауто си запазва правото да внася промени в спецификациите и цените без предупреждение. Настоящата ценова листа няма силата на договор.

### 3. Допълнително оборудване

			ACCESS	ACTIVE	ALLURE	Цена клиент с ДДС	
						BGN	EUR
СИГУРНОСТ	Аларма + суперзаклучване - 2 плипа	AB08	○	○	○	686	351
	Фарове за мъгла	PR01	○	○	●	305	156
	Датчици за паркиране на заден ход	UB01		○	●	336	172
	Датчици за паркиране на заден ход + Аудио RD45: CD + USB + Bluetooth + управление под волана	UB01=>WLSR	○			1068	546
	Датчици за паркиране на преден и заден ход + фарове за мъгла	UB03		○	●	1220	624
	Датчици за паркиране на преден и заден ход + камера за задно виждане + фарове за мъгла	UB07		○		1526	780
	Камера за задно виждане	UB07			○	305	156
	Заден парктроник+камера за задно виждане	UB09		○		610	312
	Сгъваеми огледала за обратно виждане (серино оборудване за двигатели 2.0 е-HDI)	HU13		○	●	458	234
	Безконтактно отключване и запалване	YD01			○	1068	546
	Електрическа ръчна спирачка (серино оборудване за двигател 2.0 е-HDI 150)	FH05		○		549	281
	Пакет Driver Assistance включващ изобразяване на времето до автомобила отпред, активен регулатор на скоростта, аларма за риск от сблъсък и автоматично аварийно спиране	RG17			○	610	312
КОМФОРТ	Панорамен стъклен покрив	OK01		○	○	1373	702
	Задни електроуправляеми стъкла с постъпенно задвижване	LE05	○	●	●	198	101
	Свърхтониран стъкла	VD10		○	○	153	78
	Пакет Комфорт : Заден подлакътник + достъп до багажника	AU02		○		458	234
	Алуминиеви релси за багаж на покрива	PQ02		○	●	854	437
	Отопляеми предни седалки	NA01	○	○	○	427	218
	Предни отопляеми и масажирани седалки	WA87			○	763	390
	Предни електрически, отопляеми и масажирани седалки (ако е поръчан пакет кожа)	WA88			○	1373	702
	Предпазна мрежа за багаж	NM01	○	○	○	153	78
	Пакет за пушачи (подвижен пепелник + запалка)	AD01	○	○	○	46	23
Пакет Driver Sport : Води до по-силно и по-чувствително електроусилване на волана; по-голяма чувствителност на педала на газта; повишаване на реактивоспособността на двигателя и на скоростната кутия; увеличен и по-спортен звук на двигателя; промяна на цвета на изобразяване на панела с уредите, от бял в червен; изобразяване върху централния дисплей на панела с уредите на параметри относнодинамичната експлоатация на автомобила: предоставяна мощност, налягане на турбокомпресора, надлъжно и напречно ускорение. (без версиите с двигатели 1.6 е-Hdi 120 BVM6, 2.0 е-HDI 150 BVA6 и 1.6 е-HDI 100 BVM5)	QM02			○	854	437	
ЕСТЕТИКА	Лети джанти 17" RUBIS + нестандартно резервно колело	ZH2R		○	○	458	234
	Лети джанти 18" SAPHIR + нестандартно резервно колело	ZH2U			○	915	468
	Тапицерия текстил/кожа (TEP/Alcantara)	1UFX			○	915	468
	Тапицерия кожа (води до подлакътник, отвор за ски, отопление на седалките и стелки)	8D/FX-FR			○	3966	2028
	Огледала за обратно виждане в цвета на купето	RZ89	○	●	●	122	62
	Алуминиеви педали	YE02			○	244	125
	Цвят металик	OMM0	○	○	○	763	390
	Цвят трислойна перла (Blanc Nacré)	OMM6		○	○	1281	655
	Цвят лак (Rouge Ultimate)	OMM5		○	○	1281	655
АУДИО И КОМУНИКАЦИЯ	Аудио RD45: CD + USB + Bluetooth + управление под волана	WLSR	○			732	374
	Сензорен мултифункционален екран 9.7" (SMEG), 6 тонколони, USB/jack, bluetooth, управление от волана, CD	WLSU		○	○	305	156
	Сензорен мултифункционален екран 9.7" (SMEG), 6 тонколони, USB/jack, bluetooth, управление от волана, CD, Навигационна система	WLB3		○	○	1297	663
	Сензорен мултифункционален екран 9.7" (SMEG), 6 тонколони, USB/jack, bluetooth, управление от волана, Навигационна система	WLB2		○	○	915	468
	Hi-fi Denon	UN01			○	1526	780


● = стандартно оборудване ○ = опция

# 4. Цветове, интериори и джанти

## 4.1 Цветове и тапицерии

			мат		металик (опция)					лак (опция)	трислойна перла (опция)
			бял Blanc Banquise	сив Gris Hurricane	тъмно син Bleu Encre	сив Gris Aluminium	сив Gris Attense	сив Gris Platinum	черен Noir Perla Nera	червен Rouge Ultimate	бял Blanc Nacré
Ниво	Тапицерия	Код	P0WP	P09G	M0KU	M0ZR	M0F4	M0VL	M09V	M5F3	M6N9
<b>308 SW</b>	ACCESS	Текстил черен Metax Mistral	1PFX	●	●	●	●	●	●	●	●
	ACTIVE	Текстил черен Metax Mistral с декоративен шев	1RFX	●	●	●	●	●	●	●	●
	ALLURE	Текстил черен	0IFX	●	●	●	●	●	●	●	●
		Текстил сив Galdo Guérande	1SFR	●	●	●	●	●	●	●	●
		Кожа/текстил TEP / Alcantara	1UFX	○	○	○	○	○	○	○	○
		Кожа черна Nappa Mistral	8DFX	○	○	○	○	○	○	○	○
		Кожа сива Club Nappa Guérande	8DFR	○	○	○	○	○	○	○	○

● = стандартно оборудване ○ = опция




Текстил Metax Mistral (Access)




Текстил Metax Mistral с декоративен шев (Active)




Текстил Galdo Guérande (Allure)



Кожа/текстил TEP / Alcantara (опция за ниво Allure)



Кожа Nappa Mistral (опция за ниво Allure)



Кожа Club Nappa Guérande (опция за ниво Allure)

Марката на гумите не може да бъде обект на опция при поръчката. Посочените цени са в лева (BGN) с включен ДДС и транспорт до съответното дилърство на Peugeot в страната. Цените не включват регистрационни такси, както и други държавни данъци и/или такси. За подробна информация, моля обърнете се към най-близкия дилър на Peugeot. София Франс Ауто си запазва правото да внася промени в спецификациите и цените без предупреждение. Настоящата ценова листа няма силата на договор.

## 4.2. Джанти и тасове

		ACCESS	ACTIVE	ALLURE
308	Стоманени джанти с тасове 15" AMBRE Енергоспестяващи гуми	●		
	Алуминиеви джанти 16" QUARTZ Енергоспестяващи гуми		●	
	Алуминиеви джанти 16" TOPAZE Енергоспестяващи гуми			●
	Алуминиеви джанти 17" RUBIS		○	○
	Алуминиеви джанти 18" SAPHIR			○

● = стандартно оборудване ○ = опция



Тасове 15"  
AMBRE



Лети джанти 16"  
QUARTZ



Лети джанти 16"  
TOPAZE



Лети джанти 17"  
RUBIS



Лети джанти 18"  
SAPHIR

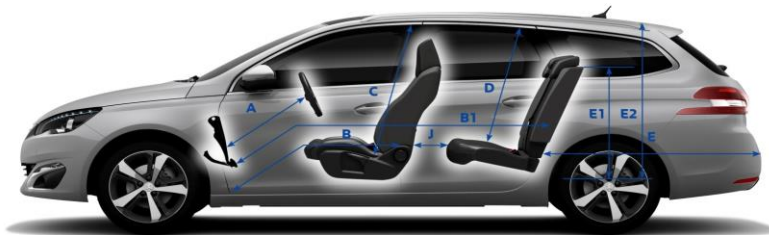
Марката на гумите не може да бъде обект на опция при поръчката. Посочените цени са в лева (BGN) с включен ДДС и транспорт до съответното дилърство на Peugeot в страната. Цените не включват регистрационни такси, както и други държавни данъци и/или такси. За подробна информация, моля обърнете се към най-близкия дилър на Peugeot. София Франс Ауто си запазва правото да внася промени в спецификациите и цените без предупреждение. Настоящата ценова листа няма силата на договор.

# 5. Размери

## 308 SW



## 308 SW



(mm)

A	673
B	866
B1	1726
C	907
D	885
E	1037
E1	499
E2	741
E3	1107
F	1440
G	1395
H	1409
I	1363
J	124

## 6. Технически спецификации

		1,2 e-THP 110 к.с. BVM5	1,2 e-THP 130 к.с. BVM6	1,2 e-THP 130 к.с. BVA6
Външни размери	Дължина (мм)	4585		
	Широчина разгнати/сгнати огледала (мм)	2043 / 1863		
	Височина (мм)	1471		
	Междуосие (мм)	2730		
	Преден надвес (мм)	863		
	Заден надвес (мм)	992		
	Радиус на завой между тротоари (м)	5.4		
Вътрешни размери	Брой места	5		
	Минимален обем на багажника (L VDA 210)	610		
	Максимален обем на багажника (L VDA 214)	1660		
	Максимална дължина на багажника (мм)	1069		
	Максимална широчина на багажника (мм)	1078		
	Максимална височина на багажника (мм)	708		
Тегла и товари	Маса в ненатоварено състояние	1190	1190	1200
	Максимално допустима маса в натоварено състояние (кг)	1825	1840	1855
	Максимална теглена маса при ремарке със спирачки (кг)	1200	1200	1100
	Обща допустима маса в движение (кг)	2925	3040	2955
Двигател	Обем на двигателя (см3)	1199	1199	1199
	Брой на цилиндрите / Разположение	3 редови		
	Брой клапани на цилиндър	4		
	Максимална мощност в kW CEE/к.с. DIN при об./мин.	81/110 при 5500	96/130 при 5500	96/130 при 5500
	Максимален въртящ момент в Nm CEE при об./мин.	205 при 1500	230 при 1750	230 при 1750
	Екологична норма	<b>ЕВРО 6</b>		
	Тип впръскване на горивото	Директно	Директно	Директно
	Периодичност на поддръжката	20000 км или 1 година		
Технически показатели и разход на гориво	Максимална скорост (км/ч)	188 / 188*	205 / 199*	204 / 198*
	0-100 км/ч(в сек.)само с водач	13 / 13.6*	12.1 / 12.6*	10.7 / 11.1*
	1000м от място само с водач (в сек.)	34.1 / 34.7*	32.8 / 33.3*	32.2 / 32.7*
	Вид гориво	Безоловен бензин	Безоловен бензин	Безоловен бензин
	Вместимост на резервоара (л)	53		
	Разход в градски условия (л/100км)	6.1 / 6.0*	5.9 / 6.2*	6.3 / 6.5*
	Разход в извънградски условия (л/100км)	4.0 / 4.1*	4.0 / 4.3*	4.1 / 4.4*
	Разход в смесени условия (л/100км)	4.7 / 4.8*	4.7 / 5.0*	4.9 / 5.2*
	Емисии на CO <sub>2</sub> (смесени условия) (г/км)	109 / 111*	109 / 115*	114 / 119*
Скоро стна кутия	Тип	Механична	Механична	Автоматична
	Брой предавки	5	6	6
Колела	Тип гуми (серийно или опция според версията)	195/65R15H	195/65R15H	195/65R15H
		205/55R16V	205/55R16V	205/55R16V
		225/45R17 V	225/45R17 V	225/45R17 V
		225/40R18 W	225/40R18 W	225/40R18 W
	Резервно колело	малоразмерно		
Спирачна система и окачване	Предни спирачки	Вентилирани дискове с плаващ спирачен апарат и автоматично възстановяване		
	Задни спирачки	Дискове с плаващ спирачен апарат		
	Предно окачване	Независимо, тип псевдо Макферсън, хеликоидални ресори и интегрирани хидравлични амортизатори под налягане		
	Задно окачване	Полунезависимо - Деформируема торсионна греда, хидравлични амортизатори под налягане		

\* с гуми 17" или 18"



# 6. Технически спецификации

		1,6 e-HDI 100 к.с. BVM5	1,6 e-HDI 120 к.с. BVM6	1,6 e-HDI 120 к.с. EAT6	2,0 e-HDI 150 к.с. BVM6	2,0 e-HDI 150 к.с. EAT6
Външни размери	Дължина (мм)	4585				
	Широчина разгънати/сгънати огледала (мм)	2043 / 1863				
	Височина (мм)	1471				
	Междусие (мм)	2730				
	Преден надвес (мм)	863				
	Заден надвес (мм)	992				
	Радиус на завой между тротоари (м)	5.4				
Вътрешни размери	Брой места	5				
	Минимален обем на багажника (L VDA 210)	610				
	Максимален обем на багажника (L VDA 214)	1660				
	Максимална дължина на багажника (мм)	1069				
	Максимална широчина на багажника (мм)	1078				
	Максимална височина на багажника (мм)	708				
Тегла и товари	Маса в ненатоварено състояние	1200	1300	1310	1315	1420
	Максимално допустима маса в натоварено състояние (кг)	1880	1870	1910	1970	2000
	Максимална теглена маса при ремарке със спирачки (кг)	1200	1300	1200	1500	1400
	Обща допустима маса в движение (кг)	3080	3170	3110	3470	3400
Двигател	Обем на двигателя (см3)	1560	1560	1560	1997	1997
	Брой на цилиндрите / Разположение	4 редови				
	Брой клапани на цилиндър	2			4	
	Максимална мощност в kW CEE/к.с. DIN при об./мин.	73/100 при 3750	88/120 при 3500	88/120 при 3500	110/150 при 3750	110/150 при 3750
	Максимален въртящ момент в Nm CEE при об./мин.	254 при 1750	300 при 1750	300 при 1750	370 при 2000	370 при 2000
	Екологична норма	ЕВРО 6				
	Тип впръскване на горивото	Директно				
	Периодичност на поддръжката	25 000 км или 1 година			30 000 км или 1 година	
Технически показатели и разход на гориво	Максимална скорост (км/ч)	183 / 178*	194 / 189*	194 / 189*	218 / 213*	214 / 211*
	0-100 км/ч(в сек.)само с водач	11.3 / 12.2*	10.1 / 10.7*	9.9 / 10.6*	8.6 / 8.9*	8.6 / 8.9*
	1000м от място само с водач (в сек.)	34.5 / 35.1*	31.5 / 32.3*	31.3 / 32.1*	29.5 / 29.9*	29.7 / 30.1*
	Вид гориво	Дизел	Дизел	Дизел	Дизел	Дизел
	Вместимост на резервоара (л)	53				
	Разход в градски условия (л/100км)	4.3 / 4.4*	3.6 / 3.6*	4.1 / 4.4*	4.4 / 4.7*	4.8 / 5.0*
	Разход в извънградски условия (л/100км)	3.1 / 3.2*	3.0 / 3.2*	3.4 / 3.6*	3.5 / 3.7*	3.8 / 3.8*
	Разход в смесени условия (л/100км)	3.5 / 3.7*	3.2 / 3.3*	3.7 / 3.9*	3.8 / 4*	4.1 / 4.2*
Емисии на CO <sub>2</sub> (смесени условия) (г/км)	92 / 96*	85 / 88*	96 / 102*	99 / 105*	108 / 111*	
Сжоро стна кутия	Тип	Механична	Механична	Автоматична	Механична	Автоматична
	Брой предавки	5	6	6	6	6
Колела	Тип гуми (серийно или опция според версията)	195/65R15H 205/55R16V 225/45R17 V 225/40R18W	195/65R15H 205/55R16V 225/45R17 V 225/40R18W	195/65R15H 205/55R16V 225/45R17 V 225/40R18W	205/55R16V 225/45R17 V 225/40R18W	205/55R16V 225/45R17 V 225/40R18W
	Резервно колело	малоразмерно				
	Предни спирачки	Вентилирани дискове с плаващ спирачен апарат и автоматично възстановяване				
	Задни спирачки	Дискове с плаващ спирачен апарат				
Спирачна система и окачване	Предно окачване	Независимо, тип псевдо Макферсън, хеликоидални ресори и интегрирани хидравлични амортизьори под налягане				
	Задно окачване	Полунезависимо - Деформируема торсионна греда, хидравлични амортизьори под налягане				

\* с гуми 17" или 18"