



НОВИЯТ SUV PEUGEOT 5008

Цена листа, оборудване и технически характеристики

22/03/2019

5 ГОДИНИ*
ГАРАНЦИЯ

* 5 години гаранция от производител (2+3), или 100 000 км за всички леки автомобили Peugeot.



СТАНДАРТНО ОБОРУДВАНЕ

ACCESS	ACTIVE	ALLURE	GT Line	GT
БЕЗОПАСНОСТ				
6 въздушни възглавници (предни/странични/тип "завеса") ESP + ASR + ABS + EBD + EBA Индиректно следене на налягането на гумите Електрическата ръчна спирачка с Hill Assist Халогенни светлини с LED дневни светлини	Фарове за мъгла	Електрически съгваеми огледала за обратно виждане с LED светлини, дублиращи пътепоказателите	Фарове Peugeot с технология Full LED LED фарове за мъгла с функция за завиване Електрически съгваеми огледала с Lion Spotlight Peugeot Индикатор за заден ход и наблюдение в Мъртвата зона	Visiopark1 Камера за заден ход 180°
СИСТЕМИ В ПОМОЩ НА ШОФИРАНЕТО И МАНЕВРИРАНЕТО				
Разпознаване на пътните знаци за ограничение на скоростта Предупреждение за бдителността на водача - 1 ниво Регулатор/Ограничител на скоростта	Предупреждение за неволно пресичане на осевата линия Датчици за паркиране на заден ход	Датчици за паркиране на преден и заден ход		
ЕСТЕТИКА				
Основи на огледалата за обратно виждане и ръкохватки на вратите в цвета на купето Радиаторна решетка с кант и хромирани фасети Кант на покривната арка от неръждаема стомана Кожен волан Карбонов декор	17-инчови алуминиеви джанти Странични хромирани вложки Надлъжни алуминиеви рейки на покрива	18-инчови алуминиеви джанти Защитни кантове на праговете на вратите от неръждаема стомана Предна броня в металически сив цвят Декор на панелите на вратите от текстил	Основи на огледалата за обратно виждане в цвят Noir Perla Nera Хромиран ауслух Кант от неръждаема стомана на страничните стъкла Покрив в цвят Black Diamond Тапицерия на салона в цвят Mistral Black Алуминиеви степенки и педали Прагове на предните врати от неръждаема стомана Стелки отпред и отзад Волан, облечен с пълнозърнеста перфорирана кожа с хромирани елементи и емблема GT Line Декор на панелите на вратите от текстил с декоративен шев	19-инчови алуминиеви джанти Хромирани основи на огледалата за обратно виждане По-широки арки на колелата Интериорни декорации от хромирана стомана Декорации на бордното табло и на панелите на вратите Alcantara Волан, облечен с пълнозърнеста перфорирана кожа със стоманени елементи и емблема GT

СТАНДАРТНО ОБОРУДВАНЕ

ACCESS	ACTIVE	ALLURE	GT Line	GT
КОМФОРТ				
Новият Peugeot-i-Cockpit® с дигитален дисплей на нивото на очите	Автоматичен двузонов климатроник	Електрически сгъваеми огледала за обратно виждане	Peugeot i-Cockpit®Amplify - избор между две среди с възможност за персонализация, които се отразяват на динамичните функции на автомобила (пакет Driver Sport), интензитета на осветлението в купето и анимацията на екрана, впръскването на парфюм	3 D Навигация
Климатик	Вътрешни LED светлини -предни и задни LED светлини на тавана с 2 лампи за четене, LED осветление на багажника, LED осветление в жабката и LED осветление на централната конзола	Тонирани задни странични стъкла и задно стъкло	Електрически сгъваеми огледала за обратно виждане и светлинна проекция "Lion Spotlight"	Безконтактен достъп и запалване
Електроуправляеми предни и задни стъкла	Пакет Видимост - автоматични къси светлини, автоматични чистачки, автоматично осветление„Follow me Home", електрохромно огледало за обратно виждане			
Електрически управляеми и отопляеми странични огледала за обратно виждане Централно дистанционно заключване				
ТАПИЦЕРИЯ И СЕДАЛКИ				
Регулируема по височина седалка на водача Тапицерия текстил	Регулируема по височина седалка на пътника отпред	Седалка на водача с лумбално регулиране Сгъваща се седалка на пътника до водача Тапицерия текстил / кожа	Тапицерия текстил / кожа	Тапицерия текстил / кожа Alcantara
МУЛТИМЕДИЯ И НАВИГАЦИЯ				
Радио с LCD екран, 6 високоговорителя, MP3, Bluetooth-комплект „свободни ръце“, USB	8-инчов capacитивен екран и бутони с две позиции Радио с двоен тунер	Mirror Screen		

Цени лева с ДДС

Двигател дизел		Екологична норма	Мощност (к.с.)	Мощност (kW)	Емисии CO2	ACCESS	ACTIVE	ALLURE	GT Line	GT
2.0 BlueHDi 180 S&S EAT8		EURO 6.2	180	132	124	-	-	-	69298	76508
1.5 BlueHDi 130 S&S EAT8		EURO 6.2	130	96	101	-	56681	59454	64168	-
1.5 BlueHDi 130 S&S BVM6		EURO 6.2	130	96	106	49472	53354	56127	60841	-
Двигател бензин			Мощност (к.с.)	Мощност (kW)	Емисии CO2	ACCESS	ACTIVE	ALLURE	GT Line	GT
1.6 e-THP 180 S&S EAT8		EURO 6.2	180	132	129 / 136*	-	58373	61146	65860	-
1.2 PureTech 130 S&S BVM6		EURO 6.2	130	96	117 / 124*	46782	50664	53437	58151	-
1.2 PureTech 130 S&S EAT8		EURO 6.2	130	96	120 / 127*	-	53908	56681		-

* Емисии с гуми 18" Mud & Snow (при наличието на Advanced Grip Control)

EAT8 = Efficient Automatic Transmission (8-степенна автоматична скоростна кутия)

BVM6: 6-степенна механична скоростна кутия

ЦВЕТОВЕ И ТАПИЦЕРИИ

Ниво на оборудване		ACCESS	ACTIVE	ALLURE			GT Line	GT		
ТАПИЦЕРИЯ		Текстил 'Месо'	Текстил 'Месо'	Текстил / кожа 'Piedimonte'	Текстил / кожа 'Evron'	Кожа 'Claudia'	Текстил / кожа 'Imila'	Кожа 'Nappa'	Alcantara®	Кожа 'Nappa'
		47FX	47FX	48FX	48FR	QRFX	48FH	8DFH	0JFH	8DFH
ЦВЯТ МАТ										
Бял Vanquise	код P0WP	●	●	●	●	○	●	○	●	○
ЦВЯТ МЕТАЛИК										
Сив Artense	M0F4	○	○	○	○	○	○	○	○	○
Сив Platinum	M0VL	○	○	○	○	○	○	○	○	○
Сив Amazonite	M0KL	○	○	○	○	○	○	○	○	○
Черен Perla Nera	M09V	○	○	○	○	○	○	○	○	○
Син Bourrasque	M0T4	○	○	○	○	○	○	○	○	○
Бежов Pyrite	M0LL	○	○	○	○	○	-	-	-	-
Зелен Emerald Crystal	M0DZ	○	○	○	○	○	○	○	○	○
СПЕЦИАЛНИ ЦВЕТОВЕ										
Бял Nacre	M6N9	○	○	○	○	○	○	○	○	○
Покрив 'BLACK DIAMOND'										
Perla Nera*	JD20	-	-	○	○	○	●	○**	●	○**

* Съвместим с всички цветове с изключение на Noir Perla Nera

** Покрив 'BLACK DIAMOND' е стандартно оборудване за версиите GT Line и GT.

ЦВЕТОВЕ И ТАПИЦЕРИИ

ЦВЕТОВЕ

Цвят мат



Бял Vanquise

Специален цвят



Бял Nacre

Цветове металик



Сив Artense



Сив Platinum



Сив Amazonite



Черен Perla Nera



Син Bourrasque



Бежов Pyrite



Зелен Emerald Crystal

ТАПИЦЕРИИ

ACCESS/ACTIVE



Текстил 'Meco' Mistral

ALLURE



Текстил / кожа
'Piedimonte' Mistral

ALLURE



Текстил / кожа 'Evron'
Guerande

ALLURE (Опция)



Кожа
'Claudia' Mistral

GT Line



Текстил / кожа 'Imila'
Mistral

GT



Винил и Alcantara®
Mistral

GT Line/GT (Опция)



Кожа
'Nappa' Mistral

ОПЦИИ (Цени в лева с ДДС)

БЕЗОПАСНОСТ		Цена лева с ДДС	ACCESS	ACTIVE	ALLURE	GT Line	GT
Фарове за мъгла	ZE15	363 лв.	○	●	●		
Фарове Full LED, LED фарове за мъгла с функция завиване	ZE17	1,913 лв.	-	-	○	●	●
Advanced Grip Control + Hill Assist Descent Control, джанти 18 цола LOS ANGELES с гуми Mud&Snow	UF02	1,471 лв.	-	○	-	-	-
Advanced Grip Control + Hill Assist Descent Control, джанти 18 цола LOS ANGELES с гуми Mud&Snow+малоразмерно рез. Колело (маломерното колело не се получава при двигател 2.0 BlueHDi 180 S&S EAT8)	UF02	766 лв.	-	-	○	○	○
Датчици за паркиране на заден ход	WY14	503 лв.	○	-	-	-	-
Visiopark 1 (камера за заден ход 180° и Mirror Screen)	WY15	906 лв.	-	○	-	-	-
Датчици за паркиране на преден и заден ход	WY16	403 лв.	-	○	●	●	●
Датчици за паркиране на преден и заден ход + Visiopark 1 (камера за заден ход 180°)	WY17	1,309 лв.	-	○	-	-	●
Датчици за паркиране на преден и заден ход + Visiopark 1 (камера за заден ход 180°)	WY17	503 лв.	-	-	○	○	●
Visiopark 2 (изглед 360°) + Park Assist	WY18	805 лв.	-	-	○	○	○
Пакет Drive Assist Информация за ограниченията на скоростта /Препоръчително ограничение на скоростта, Регистриране на намалено внимание на водача ниво 1 , Предупреждение за пресичане на осевата линия Адаптивен автопилот със стоп функция и Distance Alert -само за версии с двигатели 1.6 e-HDi 120 EAT8 и 1.6 e-THP 165 EAT8,	ZV13	906 лв.	-	○	○	-	-
Пакет Drive Assist Информация за ограниченията на скоростта /Препоръчително ограничение на скоростта, Регистриране на намалено внимание на водача ниво 1	ZV18	339 лв.	○	-	○	-	-
Пакет Drive Assist (Активна спирачка за безопасност, адаптивен автопилот със стоп функция и Distance Alert -само за версии с двигатели 1.6 e-HDi 120 EAT8 и 1.6 e-THP 165 EAT8)	ZV17	1,812 лв.	-	-	○	-	-
Пакет Drive Assist (Активна спирачка за безопасност, адаптивен автопилот със стоп функция и Distance Alert за 5008 NEW GT 2.0 e-HDi 180 EAT8)	ZV17	906 лв.	-	-	-	○	○
Автоматично превключване между дълги и къси светлини, активно предупреждение за пресичане на осевата линия, активно наблюдение на мъртвата зона	ZV20	1,208 лв.	-	-	○	●	●
Аларма	AB13	604 лв.	-	-	○	○	○

ОПЦИИ (Цени в лева с ДДС)

ЕСТЕТИКА			Цена лева с ДДС	ACCESS	ACTIVE	ALLURE	GT Line	GT
Покрив Back Diamond	JD20	705 лв.	-	○	○	●	●	●
Декор сив дъб	EN66	305 лв.	-	-	-	-	-	○
Тонирани + задни супертонирани стъкла	VD09	223 лв.	-	○	●	●	●	●
Цвят бял BANQUISE	POWP	0 лв.	●	●	●	●	●	●
Цвят металик	OMMO	805 лв.	○	○	○	○	○	○
Цвят специален	M5F3 M6N9	1,672 лв.	○	○	○	○	○	○

КОМФОРТ

Мрежа за високи товари	D382	369 лв.	-	○	○	○	○	○
Текстилни стелки		0 лв.	○	○	○	○	●	●
Електрически съваеми и управляеми огледала за обратно виждане	HU13	323 лв.	-	○	●	●	●	●
Отваряем панорамен стъклен покрив	OK02	2,416 лв.	-	○	○	○	○	○
Отопляемо предно стъкло за двигатели: бензин 1.6 e-THP 180 S&S EAT8 и дизел 2.0 BlueHDi 180 S&S EAT8	LW02	137 лв.	○	○	○	○	○	○
Отопляеми предни седалки	WACM	403 лв.	○	○	-	-	-	-
Отопляеми предни седалки	WABA	403 лв.	-	-	○	○	○	○
Отопляеми предни седалки с електрическо лумбално регулиране и функция масаж	WABC	1,410 лв.	-	-	○	○	○	-
Отопляеми предни седалки и електрическа седалка за водача	WABD	1,812 лв.	-	-	○	○	○	-
Седалка водач: електрически регулируема в 8 посоки + памет в 2 положения, ел.регулируема лумбално, с удължение седалка, отопляема, с функция масаж+Седалка пътник до водача : механично регулиране във височина, съваема в положение масичка, ел.регулируема лумбално, с удължаване на седалка, отопляема, с функция масаж	WABE	2,416 лв.	-	-	○	○	○	-
Безконтактен достъп и запалване	YD04	705 лв.	-	○	○	○	○	●
i-Cockpit Amplify	AI01	604 лв.	-	○	○	○	●	●
Безконтактен достъп и запалване, безконтактен достъп до багажника	MO02	1,248 лв.	-	-	-	-	○	-
Безконтактен достъп и запалване, безконтактен достъп до багажника	MO02	544 лв.	-	-	-	-	-	○
Безжично зареждане на телефон	WP29	201 лв.	-	○	○	○	-	-
Безжично зареждане на телефон и конракт 230 V	WP30	201 лв.	-	-	-	-	○	○

ОПЦИИ (Цени в лева с ДДС)

ДЖАНТИ И КОЛЕЛА		Цена лева с ДДС	ACCESS	ACTIVE	ALLURE	GT Line	GT
Стоманени джанти 17" и тасове NAPOLEON+ малоразмерно резервно колело	ZHBA	161 лв.	○	-	-	-	-
Алуминиеви джанти 17" CHICAGO + малоразмерно резервно колело	ZHBD	967 лв.	○	-	-	-	-
Алуминиеви джанти 17" CHICAGO + малоразмерно резервно колело	ZHBD	161 лв.	-	○	-	-	-
Алуминиеви джанти 18" DETROIT + малоразмерно резервно колело	ZHBG	866 лв.	-	○	-	-	-
Алуминиеви джанти 18" DETROIT + малоразмерно резервно колело	ZHBG	161 лв.	-	-	○	-	-
Алуминиеви джанти 18" DETROIT + малоразмерно резервно колело	ZHBK	161 лв.	-	-	-	○	-
Алуминиеви джанти 18" LOS ANGELES +кит за ремонт на спукана гума	ZHBN	604 лв.	-	-	○	○	○
Алуминиеви джанти 19" WASHINGTON +кит за ремонт на спукана гума	ZHCA	604 лв.	-	-	○	○	-
Алуминиеви джанти 19" WASHINGTON +малоразмерно резервно колело	ZHCB	765 лв.	-	-	○	○	-



17 "CHICAGO



18 " DETROIT



18 " LOS ANGELES



19 " WASHINGTON

ОПЦИИ (Цени в лева с ДДС)

АУДИО И КОМУНИКАЦИИ

		Цена лева с ДДС	ACCESS	ACTIVE	ALLURE	GT Line	GT
Mirror Screen	WL3C	403 лв.	-	○	●	●	●
3 D свързана навигация с гласово разпознаване	WL3F	2,114 лв.	-	○	-	-	●
3 D свързана навигация с гласово разпознаване	WL3F	1,712 лв.	-	-	○	○	●
Hi Fi Premium FOCAL	UN02	1,712 лв.	-	-	○	○	○

СЕДАЛКИ

Отопляеми предни седалки	WACM	403 лв.	○	○	-	-	-
Отопляеми предни седалки	WABA	403 лв.	-	-	○	○	-
Регулиране на дължината на седалищната част на седалката на водача	WABB	503 лв.	-	○	-	-	-
Отопляеми предни седалки с функция масаж и електрическо лумбално регулиране	WABC	1,410 лв.	-	-	○	○	-
Отопляеми предни седалки с електрическо лумбално регулиране, регулиране на дължината на седалищната част и електрическа седалка за водача с памет за 2 позиции	WABD	1,812 лв.	-	-	○	○	-
Отопляеми предни седалки с електрическо лумбално регулиране, регулиране на дължината на седалищната част, функция масаж и електрическа седалка за водача с памет за 2 позиции	WABE	2,416 лв.	-	-	○	○	○

ПАКЕТИ

Пакет кожа Claudia Mistral: Кожа + Отопляеми предни седалки с електрическо лумбално регулиране, регулиране на дължината на седалищната част, функция масаж и електрическа седалка за водача с памет за 2 позиции	QRFX	4,551 лв.	-	○	-	-	-
		4,229 лв.	-	-	○	-	-
Пакет кожа Napra: Кожа + Отопляеми предни седалки с електрическо лумбално регулиране, регулиране на дължината на седалищната част, функция масаж и електрическа седалка за водача с памет за 2 позиции	8DFH	5,638 лв.	-	-	-	○	-
		3,826 лв.	-	-	-	-	○

ТЕХНИЧЕСКИ СПЕЦИФИКАЦИИ

ДВИГАТЕЛИ	БЕНЗИН		
	1.2 PureTech 130 S&S BVM6	1.2 PureTech 130 S&S EAT8	1.6 THP 180 S&S EAT8
Обем на двигателя (см3)	1,199	1,199	1,598
Брой на цилиндрите / Разположение	3 редови	3 редови	4 редови
Брой клапани на цилиндър	4	4	4
Максимална мощност в kW CEE/к.с. DIN при об./мин.	96/130 при 5500	96/130 при 5500	133/180 при 5500
Максимален въртящ момент в Nm CEE при об./мин.	230 при 1750	230 при 1750	250 при 1650
Stop & Start	Да	Да	Да
Екологична норма	EURO 6.2	EURO 6.2	EURO 6.2
Тип впръскване на горивото	Директно	Директно	Директно
Периодичност на поддръжката	25 000 км или 1 г.	25 000 км или 1 г.	30 000 км или 1 г.

СКОРОСТНА КУТИЯ

Тип	Механична	Автоматична	Автоматична
Брой предавки	6	8	8

Маса в ненатоварено състояние (кг)	1320	1430	1430
Технически допустима максимална маса (кг)	2120	2150	2170
Максимална теглена маса при ремарке със спирачки - 12% наклон (кг)	1150	950	1400
Технически допустима максимална маса на състава от автомобил и ремарке (кг)	3270	3100	3570

ТЕХНИЧЕСКИ ПОКАЗАТЕЛИ*

Максимална скорост (км/ч)	188	196**	220**
0-100 км/ч(в сек.)само с водач	9.9	10.2	8.3
1000м от място само с водач (в сек.)	31.4	31.7	29.1

* Само с водача

EAT8: 8-степенна автоматична скоростна кутия

BVM6: 6-степенна механична скоростна кутия

ТЕХНИЧЕСКИ СПЕЦИФИКАЦИИ

РАЗХОД И ЕМИСИИ	БЕНЗИН		
	1.2 PureTech 130 S&S BVM6	1.2 PureTech 130 S&S EAT8	1.6 THP 180 S&S EAT8
Разход в градски условия (л/100км)	6.1	6	7 / 7.1*
Разход в извънградски условия (л/100км)	4.5	4.6	4.8 / 4.8*
Разход в смесени условия (л/100км)	5.1	5.1	5.6 / 5.6*
Емисии на CO2 (смесени условия) (г/км)	118	115	128 / 129*

КОЛЕЛА

Колела и гуми (стандартни или опция, в зависимост от версията)	215/65 R17 V	215/65 R17 V	215/65 R17 V
	225/55 R18 V	225/55 R18 V	225/55 R18 V
	225/55 R18 V M+S	225/55 R18 V M+S	225/55 R18 V M+S
	205/55 R19 V	205/55 R19 V	205/55 R19 V

СПИРАЧНА СИСТЕМА И ОКАЧВАНЕ

Предни / задни спирачки	Вентилирани дискове с плаващ спирачен апарат и автоматично възстановяване / Дискове с плаващ спирачен апарат
Предно окачване	Независимо, тип псевдо Макферсън, хеликоидални ресори и интегрирани хидравлични амортизьори под налягане
Задно окачване	Полунезависимо - Деформируема торсионна греда, хидравлични амортизьори под налягане

*Разход на гориво и емисии за 18" джанти с гуми Mud and Snow (ако автомобилът е оборудван с Advanced Grip Control)

ТЕХНИЧЕСКИ СПЕЦИФИКАЦИИ

ДВИГАТЕЛИ			
	1.5 BlueHDi 130 S&S BVM6	1.5 BlueHDi 130 S&S EAT8	2.0 BlueHDi 180 S&S EAT8
Обем на двигателя (см3)	1,499	1,499	1,997
Брой на цилиндрите / Разположение	4 редови	4 редови	4 редови
Брой клапани на цилиндър	4	4	4
Максимална мощност в kW CEE/к.с. DIN при об./мин.	96/130 при 3750	96/130 при 3750	133/180 при 3750
Максимален въртящ момент в Nm CEE при об./мин.	300 при 1750	300 при 1750	400 при 2000
Stop & Start	Да	Да	Да
Екологична норма	EURO 6.2	EURO 6.2	EURO 6.2
Тип впръскване на горивото	Директно	Директно	Директно
Периодичност на поддръжката	30 000 км / 1 г.	30 000 км / 1 г.	30 000 км / 1 г.

СКОРОСТНА КУТИЯ

Тип	Механична	Автоматична	Автоматична
Брой предавки	6	8	8

Маса в ненатоварено състояние (кг)	1430	1430	1540
Технически допустима максимална маса (кг)	2180	2200	2280
Максимална теглена маса при ремарке със спирачки - 12% наклон (кг)	1300	1200	1800
Технически допустима максимална маса на състава от автомобил и ремарке (кг)	3490	3400	4080

ТЕХНИЧЕСКИ ПОКАЗАТЕЛИ*

Максимална скорост (км/ч)	191	190**	208**
0-100 км/ч(в сек.)само с водач	11.1	11.8	9.2
1000м от място само с водач (в сек.)	32.6	33.2	30.4

* Само с водача

EAT8: 8-степенна автоматична скоростна кутия
BVM6: 6-степенна механична скоростна кутия

ТЕХНИЧЕСКИ СПЕЦИФИКАЦИИ

ДВИГАТЕЛИ	ДИЗЕЛ		
	1.5 BlueHDi 130 S&S BVM6	1.5 BlueHDi 130 S&S EAT8	2.0 BlueHDi 180 S&S EAT8
Разход в градски условия (л/100км)	4.6	4.3	5.2
Разход в извънградски условия (л/100км)	3.7	3.8	4.5
Разход в смесени условия (л/100км)	4	4	4.8
Емисии на CO2 (смесени условия) (г/км)	106	101	124

КОЛЕЛА

Колела и гуми (стандартни или опция, в зависимост от версията)	215/65 R17 V	215/65 R17 V	
	225/55 R18 V	225/55 R18 V	225/55 R18 V
	225/55 R18 V M+S	225/55 R18 V M+S	225/55 R18 V M+S
	205/55 R19 V	205/55 R19 V	205/55 R19 V

СПИРАЧНА СИСТЕМА И ОКАЧВАНЕ

Предни / задни спирачки	Вентилирани дискове с плаващ спирачен апарат и автоматично възстановяване / Дискове с плаващ спирачен апарат
Предно окачване	Независимо, тип псевдо Макферсън, хеликоидални ресори и интегрирани хидравлични амортизьори под налягане
Задно окачване	Полунезависимо - Деформируема торсионна греда, хидравлични амортизьори под налягане

*Разход на гориво и емисии за 18" джанти с гуми Mud and Snow (ако автомобилът е оборудван с Advanced Grip Control selected)

РАЗМЕРИ

ВЪНШНИ РАЗМЕРИ

Дължина (мм)	4641
Широчина разгънати/сгънати огледала (мм)	1844
Височина без / с рейки на покрива (мм)	1640 / 1646
Междуосие (мм)	2840
Преден / заден надвес (мм)	926 / 875
Преден / заден ъгъл на атака (градуси)	19 / 28
Предна / задна следа (мм)	1 593 / 1 601
Просвет (мм)	236
Радиус на завой между тротоари (м)	11,2

ВЪНШНИ РАЗМЕРИ - необходимо място при паркиране

Дължина с теглич (мм)	4 740
Дължина с отворена задна врата (мм)	5 150
Широчина с отворени врати предна / задна (мм)	3 617 / 3 657
Широчина с огледала / с прибрани огледала (мм)	2 098 / 1 906
Височина с отворен капак на двигател (мм)	1 936
Височина с отворен багажник (мм)	2 048

ВЪТРЕШНИ РАЗМЕРИ

Брой места	7
Широчина на нивото на лактите опред /2-ри ред / 3-ти ред (мм)	1487 / 1 505 / 1 264
Широчина на нивото на раменете опред /2-ри ред / 3-ти ред (мм)	1 453 / 1 432 / 1 198
Височина до тавана опред /2-ри ред / 3-ти ред (мм) (1)	915 / 884 / 820 (847 / 827 / 820)
Максимално разстояние предна облегалка-педали (мм)	816
Разстояние предна облегалка-2-ри ред (мм)	897
Разстояние 2-ри ред - 3-ти ред (мм)	770

БАГАЖНИК И РЕЗЕРВОАР

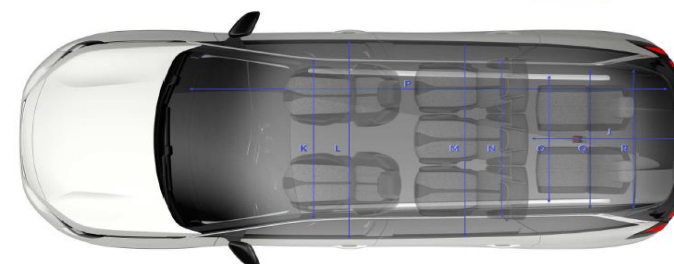
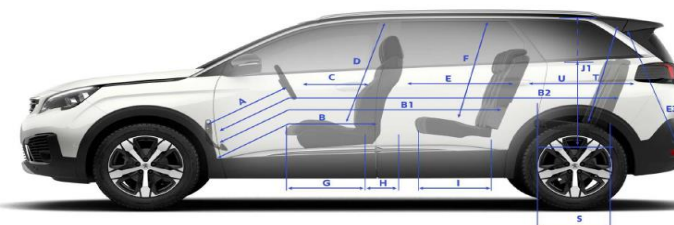
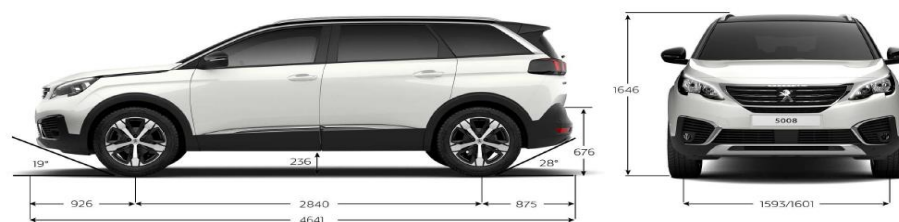
Дължина при вдигната / сгъната облегалка на задната седалка (мм)	919 / 1 861
Максимална дължина (мм)	3.005
Максимална широчина на багажника между страничните гарнитурни (мм)	1172.000
Височина до кората за багаж / до тавана (2) (1)	553 / 931 (895)
Отвор на багажника, височина / широчина (мм)	820 / 1120
Минимален обем на багажника (dm ³ VDA 210) (3)	780
Максимален обем на багажника (dm ³ VDA 214) (3)	1,940
Общ обем на местата за багаж в пътническото отделение (литри)	38
Обем на резервоара (литри)	56

(1) Стойност за версии с панорамен стъклен покрив

(2) Подвижен под в ниска позиция

(3) Измервания съгласно VDA метод, използвайки паралелепипеди с размери 200x100x50 мм

Обемът на багажника може да бъде леко намален, ако е поръчана опция резервно колело



A	746
B	816
B1	1713
B2	2483
C	587
D	916
E	899
ES	820
F	889
G	612
H	240
I	487
J	1153
J1	553/931
K	1453
L	1487
M	1505
N	1432
O	1198
P	3179
Q	1264
R	1172
S	380
T	820
U	770