



# НОВИЯТ SUV PEUGEOT 5008

Цена листа, оборудване и технически характеристики

30/11/2018

---

**5** ГОДИНИ\*  
ГАРАНЦИЯ

---

\* 5 години гаранция от производител (2+3), или 100 000 км за всички леки автомобили Peugeot.



## СТАНДАРТНО ОБОРУДВАНЕ

ACCESS	ACTIVE	ALLURE	GT Line	GT
<b>БЕЗОПАСНОСТ</b>				
6 въздушни възглавници (предни/странични/тип "завеса")	Фарове за мъгла	Електрически сгъваеми огледала за обратно виждане с LED светлини, дублиращи пътепоказателите	Фарове Peugeot с технология Full LED	Visiopark1  Камера за заден ход 180°
ESP + ASR + ABS + EBD + EBA			LED фарове за мъгла с функция за завиване	
Индиректно следене на налягането на гумите			Електрически сгъваеми огледала с Lion Spotlight Peugeot	
Електрическата ръчна спирачка с Hill Assist			Индикатор за заден ход и наблюдение в Мъртвата зона	
Халогенни светлини с LED дневни светлини				
<b>СИСТЕМИ В ПОМОЩ НА ШОФИРАНЕТО И МАНЕВРИРАНЕТО</b>				
Разпознаване на пътните знаци за ограничение на скоростта	Предупреждение за неволно пресичане на осевата линия	Датчици за паркиране на преден и заден ход		
Предупреждение за бдителността на водача - 1 ниво	Датчици за паркирана заден ход			
Регулатор/Ограничител на скоростта				
<b>ЕСТЕТИКА</b>				
	17-инчови алуминиеви джанти	18-инчови алуминиеви джанти	Основи на огледалата за обратно виждане в цвят Noir Perla Nera	19-инчови алуминиеви джанти
Основи на огледалата за обратно виждане и ръкохватки на вратите в цвета на купето	Странични хромирани вложки	Защитни кантове на праговете на вратите от неръждаема стомана	Хромиран ауслух	Хромирани основи на огледалата за обратно виждане
Радиаторна решетка с кант и хромирани фасети		Предна броня в металически сив цвят	Кант от неръждаема стомана на страничните стъкла	Надлъжни алуминиеви рейки на покрива
Кант на покривната арка от неръждаема стомана		Декорации на бордното табло и на панелите на вратите от текстил	Покрив в цвят Black Diamond	По-широки арки на колелата
Кожен волан			Тапицерия на салона в цвят Mistral Black	Интериорни декорации от хромирана стомана
			Алуминиеви степенки и педали	Декорации на бордното табло и на панелите на вратите от сив дъб
		Прагове на предните врати от неръждаема стомана	Волан, облечен с пълнозърнеста перфорирана кожа със стоманени елементи и емблема GT	
		Стелки отпред и отзад		
		Волан, облечен с пълнозърнеста перфорирана кожа с хромирани елементи и емблема GT Line		

**СТАНДАРТНО ОБОРУДВАНЕ**

ACCESS	ACTIVE	ALLURE	GT Line	GT
<b>КОМФОРТ</b>				
Новият Peugeot-i-Cockpit® с дигитален дисплей на нивото на очите	Автоматичен двузонов климатроник	Електрически сгъваеми огледала за обратно виждане	Peugeot i-Cockpit®Amplify - избор между две среди с възможност за персонализация, които се отразяват на динамичните функции на автомобила (пакет Driver Sport), интензитета на осветлението в купето и анимацията на екрана, впръскването на парфюм	3 D Навигация
Климатик	Вътрешни LED светлини -предни и задни LED светлини на тавана с 2 лампи за четене, LED осветление на багажника, LED осветление в жабката и LED осветление на централната конзола	Тонирани задни странични стъкла и задно стъкло	Електрически сгъваеми огледала за обратно виждане и светлинна проекция "Lion Spotlight"	Безконтактен достъп и запалване
Електроуправляеми предни и задни стъкла	Пакет Видимост - автоматични къси светлини, автоматични чистачки, автоматично осветление,"Follow me Home", електрохромно огледало за обратно виждане			
Електрически управляеми и отопляеми странични огледала за обратно виждане Централно дистанционно заключване				
<b>ТАПИЦЕРИЯ И СЕДАЛКИ</b>				
Регулируема по височина седалка на водача Тапицерия текстил	Регулируема по височина седалка на пътника отпред	Седалка на водача с лумбално регулиране Сгъваща се седалка на пътника до водача Тапицерия текстил / кожа	Тапицерия текстил / кожа	Тапицерия текстил / кожа Alcantara
<b>МУЛТИМЕДИЯ И НАВИГАЦИЯ</b>				
Радио с LCD екран, 6 високоговорителя, MP3, Bluetooth-комплект „свободни ръце“, USB	8-инчов capacitive екран и бутони с две позиции Радио с двоен тунер	Mirror Screen		

## Цени лева с ДДС

Двигател дизел	Екологична норма	Мощност (к.с.)	Мощност (kW)	Емисии CO2	ACCESS	ACTIVE	ALLURE	GT Line	GT
2.0 BlueHDi 180 S&S EAT8	EURO 6.2	180	132	124	-	-	-	69298	76508
1.5 BlueHDi 130 S&S EAT8	EURO 6.2	130	96	101	-	56681	59454	64168	-
1.5 BlueHDi 130 S&S BVM6	EURO 6.2	130	96	106	49472	53354	56127	60841	-
Двигател бензин		Мощност (к.с.)	Мощност (kW)	Емисии CO2	ACCESS	ACTIVE	ALLURE	GT Line	GT
1.6 e-THP 180 S&S EAT8	EURO 6.2	180	132	129 / 136*	-	58373	61146	65860	-
1.2 PureTech 130 S&S BVM6	EURO 6.2	130	96	117 / 124*	46782	50664	53437	58151	-
1.2 PureTech 130 S&S EAT8	EURO 6.2	130	96	120 / 127*	-	53908	56681		-

\* Емисии с гуми 18" Mud & Snow (при наличието на Advanced Grip Control)

EAT8 = Efficient Automatic Transmission (8-степенна автоматична скоростна кутия)

BVM6: 6-степенна механична скоростна кутия

## ЦВЕТОВЕ И ТАПИЦЕРИИ

Ниво на оборудване		ACCESS	ACTIVE	ALLURE			GT Line	GT		
ТАПИЦЕРИЯ		Текстил 'Месо'	Текстил 'Месо'	Текстил / кожа 'Piedimonte'	Текстил / кожа 'Evron'	Кожа 'Claudia'	Текстил / кожа 'Imila'	Кожа 'Nappa'	Alcantara®	Кожа 'Nappa'
		47FX	47FX	48FX	48FR	QRFX	48FH	8DFH	0JFH	8DFH
<b>ЦВЯТ МАТ</b>										
<b>Бял Vanquise</b>	код P0WP	●	●	●	●	○	●	○	●	○
<b>ЦВЯТ МЕТАЛИК</b>										
<b>Сив Artense</b>	M0F4	○	○	○	○	○	○	○	○	○
<b>Сив Platinum</b>	M0VL	○	○	○	○	○	○	○	○	○
<b>Сив Amazonite</b>	M0KL	○	○	○	○	○	○	○	○	○
<b>Черен Perla Nera</b>	M09V	○	○	○	○	○	○	○	○	○
<b>Син Bourrasque</b>	M0T4	○	○	○	○	○	○	○	○	○
<b>Бежов Pyrite</b>	M0LL	○	○	○	○	○	-	-	-	-
<b>Зелен Emerald Crystal</b>	M0DZ	○	○	○	○	○	○	○	○	○
<b>СПЕЦИАЛНИ ЦВЕТОВЕ</b>										
<b>Бял Nacre</b>	M6N9	○	○	○	○	○	○	○	○	○
<b>Покрив 'BLACK DIAMOND'</b>										
<b>Perla Nera*</b>	JD20	-	-	○	○	○	●	○**	●	○**

\* Съвместим с всички цветове с изключение на Noir Perla Nera

\*\* Покрив 'BLACK DIAMOND' е стандартно оборудване за версиите GT Line и GT.

## ЦВЕТОВЕ И ТАПИЦЕРИИ

### ЦВЕТОВЕ

#### Цвят мат



Бял Vanquise

#### Специален цвят



Бял Nacre

#### Цветове металик



Сив Artense



Сив Platinum



Сив Amazonite



Черен Perla Nera



Син Bourrasque



Бежов Pyrite



Зелен Emerald Crystal

### ТАПИЦЕРИИ

#### ACCESS/ACTIVE



Текстил 'Месо' Mistral

#### ALLURE



Текстил / кожа 'Piedimonte' Mistral

#### ALLURE



Текстил / кожа 'Evron' Guerande

#### ALLURE (Опция)



Кожа 'Claudia' Mistral

#### GT Line



Текстил / кожа 'Imila' Mistral

#### GT



Винил и Alcantara® Mistral

#### GT Line/GT (Опция)



Кожа 'Nappa' Mistral

## ОПЦИИ (Цени в лева с ДДС)

БЕЗОПАСНОСТ		Цена лева с ДДС	ACCESS	ACTIVE	ALLURE	GT Line	GT
Фарове за мъгла	ZE15	363 лв.	○	●	●		
Фарове Full LED, LED фарове за мъгла с функция завиване	ZE17	1,913 лв.	-	-	○	●	●
Advanced Grip Control + Hill Assist Descent Control, джанги 18 цола LOS ANGELES с гуми Mud&Snow	UF02	1,471 лв.	-	○	-	-	-
Advanced Grip Control + Hill Assist Descent Control, джанги 18 цола LOS ANGELES с гуми Mud&Snow+малоразмерно рез. Колело ( без GT)	UF02	766 лв.	-	-	○	○	○
Датчици за паркиране на заден ход	WY14		○	-	-	-	-
Visiopark 1 (камера за заден ход 180° и Mirror Screen)	WY15	906 лв.	-	○	-	-	
Датчици за паркиране на преден и заден ход	WY16	403 лв.	-	○	●	●	●
Датчици за паркиране на преден и заден ход + Visiopark 1 (камера за заден ход 180°)	WY17	1,309 лв.	-	○	-	-	●
Датчици за паркиране на преден и заден ход + Visiopark 1 (камера за заден ход 180°)	WY17	503 лв.	-	-	○	○	●
Visiopark 2 (изглед 360°) + Park Assist	WY18	805 лв.	-	-	○	○	○
Пакет Drive Assist Информация за ограниченията на скоростта /Препоръчително ограничение на скоростта, Регистриране на намалено внимание на водача ниво 1 , Предупреждение за пресичане на осевата линия Адаптивен автопилот със стоп функция и Distance Alert -само за версии с двигатели 1.6 e-HDi 120 EAT6 и 1.6 e-THP 165 EAT6,	ZV13	906 лв.	-	○	-	-	-
Пакет Drive Assist Информация за ограниченията на скоростта /Препоръчително ограничение на скоростта, Регистриране на намалено внимание на водача ниво 1	ZV18	339 лв.	○	-	-	-	-
Пакет Drive Assist (Активна спирачка за безопасност, адаптивен автопилот със стоп функция и Distance Alert -само за версии с двигатели 1.6 e-HDi 120 EAT6 и 1.6 e-THP 165 EAT6)	ZV17	1,812 лв.	-	-	○	-	-
Пакет Drive Assist (Активна спирачка за безопасност, адаптивен автопилот със стоп функция и Distance Alert за 5008 NEW GT 2.0 e-HDi 180 EAT6)	ZV17	906 лв.	-	-	-	○	○
Автоматично превключване между дълги и къси светлини, активно предупреждение за пресичане на осевата линия, активно наблюдение на мъртвата зона - НЕ СЕ КОМБИНИРА С ОПЦИЯТА ZV17	ZV20	1,208 лв.	-	-	○	●	●
Аларма	AB13	604 лв.	-	-	○	○	○

## ОПЦИИ (Цени в лева с ДДС)

ЕСТЕТИКА			Цена лева с ДДС	ACCESS	ACTIVE	ALLURE	GT Line	GT
Покрив Back Diamond	JD20	705 лв.	-	○	○	●	○	●
Тонирани + задни супертонирани стъкла	VD09	223 лв.	-	○	●	●	○	●
Цвят бял BANQUISE	P0WP	0 лв.	●	●	●	○	○	○
Цвят металик	OMM0	805 лв.	○	○	○	○	○	○
Цвят специален	M5F3 M6N9	1,672 лв.	○	○	○	○	○	○

## КОМФОРТ

Мрежа за високи товари	D382	369 лв.	-	○	○	○	○	○
Текстилни стелки		0 лв.	○	○	○	○	●	●
Електрически съваеми и управляеми огледала за обратно виждане	HU13	323 лв.	-	○	●	●	○	○
Отваряем панорамен стъклен покрив	OK02	2,416 лв.	-	○	○	○	○	○
Отопляеми предни седалки	WACM	403 лв.	○	○	-	-	-	-
Отопляеми предни седалки	WABA	403 лв.	-	-	○	○	○	○
Отопляеми предни седалки с електрическо лумбално регулиране и функция масаж	WABC	1,410 лв.	-	-	○	○	○	-
Отопляеми предни седалки и електрическа седалка за водача	WABD	1,812 лв.	-	-	○	○	○	-
Седалка водач: електрически регулируема в 8 посоки + памет в 2 положения, ел.регулируема лумбално, с удължение седалка, отопляема, с функция масаж+Седалка пътник до водача : механично регулиране във височина,сгъваема в положение масичка, ел.регулируема лумбално, с удължаване на седалка, отопляема, с функция масаж	WABE	2,416 лв.	-	-	○	○	○	-
Безконтактен достъп и запалване	YD04	705 лв.	-	○	○	○	○	●
i-Cockpit Amplify	AI01	604 лв.	-	○	○	○	●	●
Безконтактен достъп и запалване, безконтактен достъп до багажника	MO02	1,248 лв.	-	-	-	-	○	-
Безконтактен достъп и запалване, безконтактен достъп до багажника	MO02	544 лв.	-	-	-	-	-	○
Безжично зареждане на телефон	WP29	201 лв.	-	○	○	○	-	-
Безжично зареждане на телефон и контракт 230 V	WP30	201 лв.	-	-	-	-	○	○



## ОПЦИИ (Цени в лева с ДДС)

ДЖАНТИ И КОЛЕЛА		Цена лева с ДДС	ACCESS	ACTIVE	ALLURE	GT Line	GT
Стоманени джанти 17" и тасове NAPOLEON+ малоразмерно резервно колело	ZHBA	161 лв.	○	-	-	-	-
Алуминиеви джанти 17" CHICAGO + малоразмерно резервно колело	ZHBD	967 лв.	○	-	-	-	-
Алуминиеви джанти 17" CHICAGO + малоразмерно резервно колело	ZHBD	161 лв.	-	○	-	-	-
Алуминиеви джанти 18" DETROIT + малоразмерно резервно колело	ZHBG	866 лв.	-	○	-	-	-
Алуминиеви джанти 18" DETROIT + малоразмерно резервно колело	ZHBG	161 лв.	-	-	○	-	-
Алуминиеви джанти 18" DETROIT + малоразмерно резервно колело	ZHBK	161 лв.	-	-	-	○	-
Алуминиеви джанти 18" LOS ANGELES +кит за ремонт на спукана гума	ZHBN	1,309 лв.	-	○	-	-	-
Алуминиеви джанти 18" LOS ANGELES +кит за ремонт на спукана гума	ZHBN	604 лв.	-	-	○	○	○
Алуминиеви джанти 19" WASHINGTON +кит за ремонт на спукана гума	ZHCA	604 лв.	-	-	○	○	-
Алуминиеви джанти 19" WASHINGTON +малоразмерно резервно колело	ZHCB	765 лв.	-	-	○	○	-



17 "CHICAGO



18 " DETROIT



18 " LOS ANGELES



19 " WASHINGTON

## ОПЦИИ (Цени в лева с ДДС)

### АУДИО И КОМУНИКАЦИИ

		Цена лева с ДДС	ACCESS	ACTIVE	ALLURE	GT Line	GT
Mirror Screen	WL3C	403 лв.	-	○	●	●	●
3 D свързана навигация с гласово разпознаване	WL3F	2,114 лв.	-	○	-	-	●
3 D свързана навигация с гласово разпознаване	WL3F	1,712 лв.	-	-	○	○	●
Hi Fi Premium FOCAL	UN02	1,712 лв.	-	-	○	○	○

### СЕДАЛКИ

Отопляеми предни седалки	WACM	403 лв.	○	○	-	-	-
Отопляеми предни седалки	WABA	403 лв.	-	-	○	○	-
Регулиране на дължината на седалищната част на седалката на водача	WABB	503 лв.	-	○	-	-	-
Отопляеми предни седалки с функция масаж и електрическо лумбално регулиране	WABC	1,410 лв.	-	-	○	○	-
Отопляеми предни седалки с електрическо лумбално регулиране, регулиране на дължината на седалищната част и електрическа седалка за водача с памет за 2 позиции	WABD	1,812 лв.	-	-	○	○	-
Отопляеми предни седалки с електрическо лумбално регулиране, регулиране на дължината на седалищната част, функция масаж и електрическа седалка за водача с памет за 2 позиции	WABE	2,416 лв.	-	-	○	○	○

### ПАКЕТИ

Пакет кожа Claudia Mistral: Кожа + Отопляеми предни седалки с електрическо лумбално регулиране, регулиране на дължината на седалищната част, функция масаж и електрическа седалка за водача с памет за 2 позиции	QRFX	4,551 лв.	-	○	-	-	-
		4,229 лв.	-	-	○	-	-
Пакет кожа Napra: Кожа + Отопляеми предни седалки с електрическо лумбално регулиране, регулиране на дължината на седалищната част, функция масаж и електрическа седалка за водача с памет за 2 позиции	8DFH	5,638 лв.	-	-	-	○	-
		3,826 лв.	-	-	-	-	○

## ТЕХНИЧЕСКИ СПЕЦИФИКАЦИИ

ДВИГАТЕЛИ	БЕНЗИН		
	1.2 PureTech 130 S&S BVM6	1.2 PureTech 130 S&S EAT8	1.6 THP 180 S&S EAT8
Обем на двигателя (см3)	1,199	1,199	1,598
Брой на цилиндрите / Разположение	3 редови	3 редови	4 редови
Брой клапани на цилиндър	4	4	4
Максимална мощност в kW CEE/к.с. DIN при об./мин.	96/130 при 5500	96/130 при 5500	133/180 при 5500
Максимален въртящ момент в Nm CEE при об./мин.	230 при 1750	230 при 1750	250 при 1650
Stop & Start	Да	Да	Да
Екологична норма	EURO 6.2	EURO 6.2	EURO 6.2
Тип впръскване на горивото	Директно	Директно	Директно
Периодичност на поддръжката	25 000 км или 1 г.	25 000 км или 1 г.	30 000 км или 1 г.

### СКОРОСТНА КУТИЯ

Тип	Механична	Автоматична	Автоматична
Брой предавки	6	8	8

Маса в ненатоварено състояние (кг)	1320	1430	1430
Технически допустима максимална маса (кг)	2120	2150	2170
Максимална теглена маса при ремарке със спирачки - 12% наклон (кг)	1150	950	1400
Технически допустима максимална маса на състава от автомобил и ремарке (кг)	3270	3100	3570

### ТЕХНИЧЕСКИ ПОКАЗАТЕЛИ\*

Максимална скорост (км/ч)	188	196**	220**
0-100 км/ч(в сек.)само с водач	9.9	10.2	8.3
1000м от място само с водач (в сек.)	31.4	31.7	29.1

\* Само с водача

EAT8: 8-степенна автоматична скоростна кутия

BVM6: 6-степенна механична скоростна кутия

## ТЕХНИЧЕСКИ СПЕЦИФИКАЦИИ

РАЗХОД И ЕМИСИИ	БЕНЗИН		
	1.2 PureTech 130 S&S BVM6	1.2 PureTech 130 S&S EAT8	1.6 THP 180 S&S EAT8
Разход в градски условия (л/100км)	6.1	6	7 / 7.1*
Разход в извънградски условия (л/100км)	4.5	4.6	4.8 / 4.8*
Разход в смесени условия (л/100км)	5.1	5.1	5.6 / 5.6*
Емисии на CO2 (смесени условия) (г/км)	118	115	128 / 129*

### КОЛЕЛА

Колела и гуми ( стандартни или опция, в зависимост от версията)	215/65 R17 V	215/65 R17 V	215/65 R17 V
	225/55 R18 V	225/55 R18 V	225/55 R18 V
	225/55 R18 V M+S	225/55 R18 V M+S	225/55 R18 V M+S
	205/55 R19 V	205/55 R19 V	205/55 R19 V

### СПИРАЧНА СИСТЕМА И ОКАЧВАНЕ

Предни / задни спирачки	Вентилирани дискове с плаващ спирачен апарат и автоматично възстановяване / Дискове с плаващ спирачен апарат
Предно окачване	Независимо, тип псевдо Макферсън, хеликоидални ресори и интегрирани хидравлични амортизьори под налягане
Задно окачване	Полунезависимо - Деформируема торсионна греда, хидравлични амортизьори под налягане

\*Разход на гориво и емисии за 18" джанти с гуми Mud and Snow (ако автомобилът е оборудван с Advanced Grip Control)

## ТЕХНИЧЕСКИ СПЕЦИФИКАЦИИ

ДВИГАТЕЛИ			
	1.5 BlueHDi 130 S&S BVM6	1.5 BlueHDi 130 S&S EAT8	2.0 BlueHDi 180 S&S EAT8
Обем на двигателя (см3)	1,499	1,499	1,997
Брой на цилиндрите / Разположение	4 редови	4 редови	4 редови
Брой клапани на цилиндър	4	4	4
Максимална мощност в kW CEE/к.с. DIN при об./мин.	96/130 при 3750	96/130 при 3750	133/180 при 3750
Максимален въртящ момент в Nm CEE при об./мин.	300 при 1750	300 при 1750	400 при 2000
Stop & Start	Да	Да	Да
Екологична норма	EURO 6.2	EURO 6.2	EURO 6.2
Тип впръскване на горивото	Директно	Директно	Директно
Периодичност на поддръжката	30 000 км / 1 г.	30 000 км / 1 г.	30 000 км / 1 г.

### СКОРОСТНА КУТИЯ

Тип	Механична	Автоматична	Автоматична
Брой предавки	6	8	8

Маса в ненатоварено състояние (кг)	1430	1430	1540
Технически допустима максимална маса (кг)	2180	2200	2280
Максимална теглена маса при ремарке със спирачки - 12% наклон (кг)	1300	1200	1800
Технически допустима максимална маса на състава от автомобил и ремарке (кг)	3490	3400	4080

### ТЕХНИЧЕСКИ ПОКАЗАТЕЛИ\*

Максимална скорост (км/ч)	191	190**	208**
0-100 км/ч(в сек.)само с водач	11.1	11.8	9.2
1000м от място само с водач (в сек.)	32.6	33.2	30.4

\* Само с водача

EAT8: 8-степенна автоматична скоростна кутия  
BVM6: 6-степенна механична скоростна кутия

## ТЕХНИЧЕСКИ СПЕЦИФИКАЦИИ

ДВИГАТЕЛИ	ДИЗЕЛ		
	1.5 BlueHDi 130 S&S BVM6	1.5 BlueHDi 130 S&S EAT8	2.0 BlueHDi 180 S&S EAT8
Разход в градски условия (л/100км)	4.6	4.3	5.2
Разход в извънградски условия (л/100км)	3.7	3.8	4.5
Разход в смесени условия (л/100км)	4	4	4.8
Емисии на CO2 (смесени условия) (г/км)	106	101	124

### КОЛЕЛА

Колела и гуми ( стандартни или опция, в зависимост от версията)	215/65 R17 V	215/65 R17 V	
	225/55 R18 V	225/55 R18 V	225/55 R18 V
	225/55 R18 V M+S	225/55 R18 V M+S	225/55 R18 V M+S
	205/55 R19 V	205/55 R19 V	205/55 R19 V

### СПИРАЧНА СИСТЕМА И ОКАЧВАНЕ

Предни / задни спирачки	Вентилирани дискове с плаващ спирачен апарат и автоматично възстановяване / Дискове с плаващ спирачен апарат
Предно окачване	Независимо, тип псевдо Макферсън, хеликоидални ресори и интегрирани хидравлични амортизьори под налягане
Задно окачване	Полунезависимо - Деформируема торсионна греда, хидравлични амортизьори под налягане

\*Разход на гориво и емисии за 18" джанти с гуми Mud and Snow  
(ако автомобилът е оборудван с Advanced Grip Control selected)

## РАЗМЕРИ

### ВЪНШНИ РАЗМЕРИ

Дължина (мм)	4641
Широчина разгънати/сгънати огледала (мм)	1844
Височина без / с рейки на покрива (мм)	1640 / 1646
Междуосие (мм)	2840
Преден / заден надвес (мм)	926 / 875
Преден / заден ъгъл на атака (градуси)	19 / 28
Предна / задна следа (мм)	1 593 / 1 601
Просвет (мм)	236
Радиус на завой между тротоари (м)	11,2

### ВЪНШНИ РАЗМЕРИ - необходимо място при паркиране

Дължина с теглич (мм)	4 740
Дължина с отворена задна врата (мм)	5 150
Широчина с отворени врати предна / задна (мм)	3 617 / 3 657
Широчина с огледала / с прибрани огледала (мм)	2 098 / 1 906
Височина с отворен капак на двигател (мм)	1 936
Височина с отворен багажник (мм)	2 048

### ВЪТРЕШНИ РАЗМЕРИ

Брой места	7
Широчина на нивото на лактите опред /2-ри ред / 3-ти ред (мм)	1487 / 1 505 / 1 264
Широчина на нивото на раменете опред /2-ри ред / 3-ти ред (мм)	1 453 / 1 432 / 1 198
Височина до тавана опред /2-ри ред / 3-ти ред (мм) (1)	915 / 884 / 820 (847 / 827 / 820)
Максимално разстояние предна облегалка-педали (мм)	816
Разстояние предна облегалка-2-ри ред (мм)	897
Разстояние 2-ри ред - 3-ти ред (мм)	770

### БАГАЖНИК И РЕЗЕРВОАР

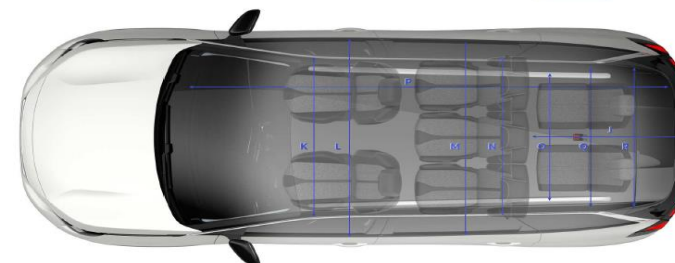
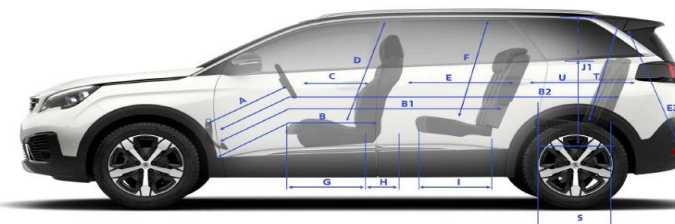
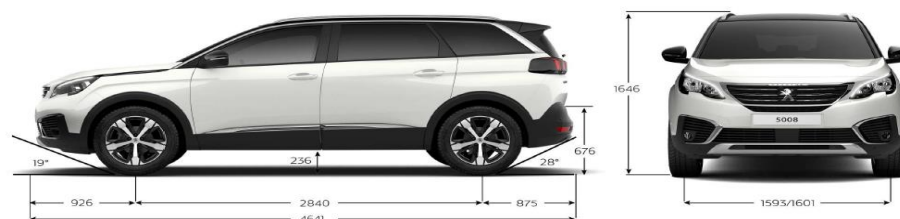
Дължина при вдигната / сгъната облегалка на задната седалка (мм)	919 / 1 861
Максимална дължина (мм)	3.005
Максимална широчина на багажника между страничните гарнитурни (мм)	1172.000
Височина до кората за багаж / до тавана (2) (1)	553 / 931 (895)
Отвор на багажника, височина / широчина (мм)	820 / 1120
Минимален обем на багажника (dm <sup>3</sup> VDA 210) (3)	780
Максимален обем на багажника (dm <sup>3</sup> VDA 214) (3)	1,940
Общ обем на местата за багаж в пътническото отделение (литри)	38
Обем на резервоара (литри)	56

(1) Стойност за версии с панорамен стъклен покрив

(2) Подвижен под в ниска позиция

(3) Измервания съгласно VDA метод, използвайки паралелепипеди с размери 200x100x50 мм

Обемът на багажника може да бъде леко намален, ако е поръчана опция резервно колело



A	746
B	816
B1	1713
B2	2483
C	587
D	916
E	899
ES	820
F	889
G	612
H	240
I	487
J	1153
J1	553/931
K	1453
L	1487
M	1505
N	1432
O	1198
P	3179
Q	1264
R	1172
S	380
T	820
U	770