



В тази листа ще намерите технически характеристики на Peugeot Traveller и информация, която ще Ви помогне да конфигурирате Вашия нов Traveller според желанията Ви.

PEUGEOT

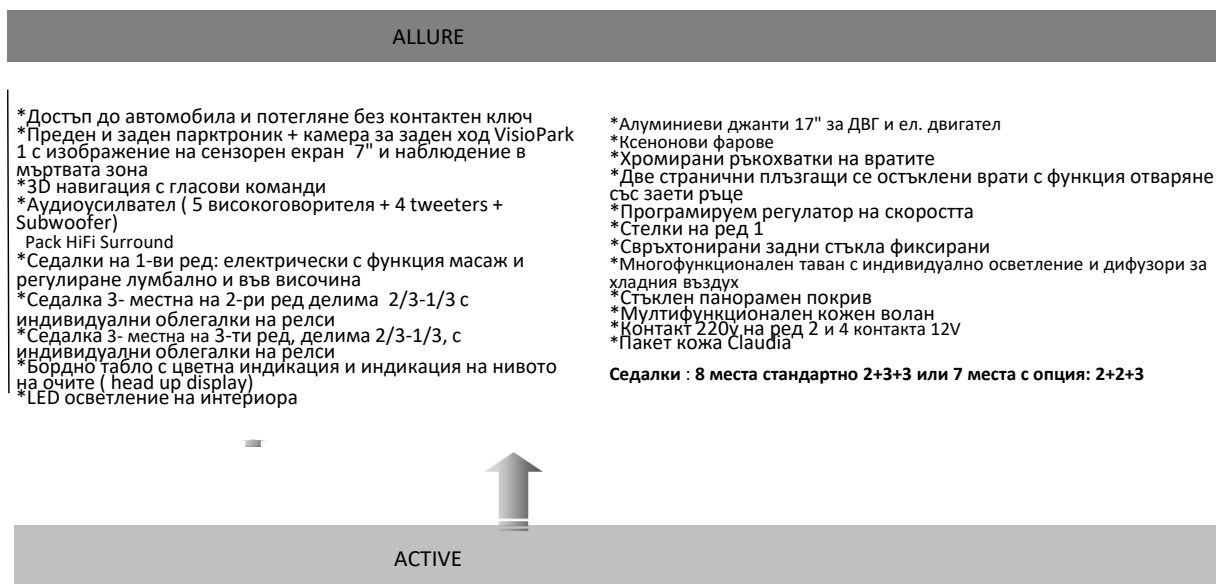
TRAVELLER & e-TRAVELLER



Ценова листа, оборудване и
технически характеристики
Валидни от 01 септември 2020

30/09/2020

1. 1. Нива на изпълнение - Traveller



ACTIVE+

- *Достъп до автомобила и потегляне без контактен ключ
- *Преден и заден парктроник + камера за заден ход VisioPark 1 с изображение на сензорен екран 7" и наблюдение в мъртвата зона
- *3D навигация с гласови команди
- *Аудиоусилвател (5 високоговорителя + 4 tweeters + Subwoofer)
- Pack HiFi Surround
- *Седалки на 1-ви ред: електрически с функция масаж и регулиране лумбално и във височина
- *Седалка 3- местна на 2-ри ред делима 2/3-1/3 с индивидуални облегалки на релси
- *Седалка 3- местна на 3-ти ред, делима 2/3-1/3, с индивидуални облегалки на релси
- *Бордно табло с цветна индикация и индикация на нивото на очите (head up display)
- *LED осветление на интериора

- *Алуминиеви джанти 17" за ДВГ и ел. двигател
- *Ксенонови фарове
- *Хромирани ръкохватки на вратите
- *Две странични плъзгащи се остъклени врати с функция отваряне със заети ръце
- *Програмируем регулатор на скоростта
- *Стелки на ред 1
- *Свърхтонирирани задни стъкла фиксирани
- *Многофункционален таван с индивидуално осветление и дифузори за хладния въздух
- *Стъклен панорамен покрив
- *Мултифункционален кожен волан
- *Контакт 220V на ред 2 и 4 контакта 12V
- *Пакет кожа Claudia

Седалки : 8 места стандартно 2+3+3 или 7 места с опция: 2+2+3

- *ABS
- *ESC с Hill Assist (помощ при потегляне по наклон)
- *Индиректно следене на налягането в гумите
- *Комплект за поправка на спукана гума
- *Централно дистанционно заключване * Заден парктроник
- *Аудио система цифрова със сензорен екран 7" (Bluetooth, 1 вход USB, 2 tweeter + 2 woofer) и 4 контакта 12V
- *LCD екран на таблото
- *Бордови компютър
- *Волан, регулируем в дълбочина и височина
- *Въздушни възглавници водач и пътник
- *Въздушни възглавници предни странични глава и торакс
- *Дневни LED светлини
- *Две остъклени плъзгащи се врати
- *Едноместна пътническа седалка с подлакътник
- *Електрически постепенни стъкла водач и пътник
- *Електрически управляеми, отопляеми и съвдаеми огледала
- *Индивидуално осветление в купето отзад
- *Климатроник преден двузонов
- *Климатик заден с мека дифузия
- *Задна остъклена единична врата с отопление и чистачка
- *Пакет Акустичен -предно акустично стъкло & странични удебелени стъкла
- *Пакет Видимост : автоматични къси светлини+ датчик за дъжд+ електрохромно огледало

- *Покривало тип щора в багажника
- *Регулатор и ограничител на скоростта
- *Многофункционален таван с индивидуално осветление и дифузори за хладния въздух
- *Осветление на ред 1, 2 и 3: плафониери и индивидуални лампички за четене
- *Предни отопляеми седалки
- *Самолетни масички на гърба на седалките от ред 1
- *Седалка водач с подлакътник, регулируема лумбално и във височина
- *Седалка 3- местна на 2-ри ред делима 2/3-1/3 с индивидуални облегалки, на релси
- *Седалка 3- местна на 3-ти ред, делима 2/3-1/3, с индивидуални облегалки, на релси
- *Сенници с вградено осветление
- *Система за предупреждение за времето на шофиране
- *Фарове за мъгла
- *Халогенни фарове
- *Фиксирани странични стъкла на ред 2-ри ред
- *Брони и лайстни в цвета на купето
- *Задни свърхтонирирани стъкла и щори на 2-ри ред
- *Основни на огледалата и ръкохватки в цвета на купето
- *Текстилна тапицерия
- *17" алуминиеви джанти
- * Специално оборудване за ел. версии: Бордно зарядно 7,4 kW; Кабел за зареждане - E+F (усилен контакт), електрическа паркинг спиратка, стоманени джанти 17"

Седалки : 8 места стандартно : 2+3+3

1.2. Нива на изпълнение - Traveller Business

BUSINESS +

BUSINESS VIP

- *Достъп до автомобила и потегляне без контактен ключ
- *Преден и заден парктроник с камера за заден ход и наблюдение в мъртвата зона Blind spot
- *3D навигация с гласови команди и цензурен екран 7"
- *(Mirror Screen, Bluetooth, 1 вход USB, 1 Jack, 4 контакта 12V)
- *Аудиоусилвател HiFi (5 високоговорителя + 4 tweeters + Subwoofer)
- *Седалки на 1-ви ред: електрически, отопляеми, с функция масаж и регулиране лумбално и във височина
- *Седалки на ред 2 и 3 : по 2 индивидуални седалки с подлакътници, с възможност за срещуположно позициониране, движещи се по релси и изваждащи се
- *Климатроник преден двузонов
- *Климатик заден с мека дифузия
- *Бордно табло с цветна индикация и индикация на нивото на очите (head up display)

- *LED осветление на интериора
- *Алуминиеви джанти 17" за ДВГ и ел. двигател
- *Ксенонови фарове
- *Фарове за мъгла
- *Pакк HiFi Surround
- *Мултифункционален кожен волан
- *Пакет кожа Claudia
- *Стелки на ред 1, 2 и 3
- *Кора за багажника
- *Хромирани ръкохватки на вратите
- *Две странични плъзгащи се остъквени врати с функция отваряне със заети ръце
- *Програмируем регулатор на скоростта
- *Многофункционален таван с индивидуално осветление и дифузори за хладния въздух
- *Свърхтониранни задни стъкла фиксирани
- *Контакт 220V на ред 2 + 4 контакта 12V

Седалки : 6 места стандартно: 2+2+2
7 места с опция 3 седалки на 3 ред: 2+2+3

BUSINESS

- *ABS
- *ESC с Hill Assist (помощ при потегляне по наклон)
- *Индиректно следене на налягането в гумите
- *Комплект за поправка на спукана гума
- *Централно дистанционно заключване
- *Заден парктроник
- *Цифрово радио с 4 високоговорителя + 4 tweeters+ Bluetooth, 1 вход USB и 3 контакта 12V
- *LCD екран на таблото
- *Бордови компютър
- *Волан, регулируем в дълбочина и височина
- *Въздушни възглавници водач и пътник
- *Въздушни възглавници предни странични глава и торакс
- *Дневни LED светлини
- *Дясна остъквена плъзгаща се врата
- *Единична пътническа седалка с подлакътник
- *Електрически постепенни стъкла водач и пътник
- *Електрически управляеми, отопляеми и съгваеми огледала
- *Пакет Видимост : автоматични къси светлини+ датчик за дъжд+ електрохромно огледало

- *Осветление на ред 1, 2 и 3: плафониери и индивидуални лампички за четене
- *Климатик
- *Задна единична остъклена врата с отопление и чистачка
- *Регулатор и ограничител на скоростта
- *Седалка водач с подлакътник, регулируема лумбално и във височина
- *Седалка моноблок 3-местна , съгваща се тип портфейл
- *Система за предупреждение за времето на шофиране
- *Фарове за мъгла
- *Фиксирани странични стъкла на 2-ри ред
- *Задни свърхтониранни стъкла
- *Брони и лайстни в цвета на купето
- *Основи на огледалата и ръкохватки в цвета на купето
- *17" джанти
- *Текстилна тапицерия

* Специално оборудване за ел. версии: Бордно зарядно 7,4 kW; Кабел за зареждане - E+F (усилен контакт), електрическа паркинг спиращка, две остъквени странични плъзгащи се врати, стоманени джанти 16"

Седалки : 9 места стандартно
(2-местна седалка на ред 1 и 3-местна седалка на 3-ти ред : 3+3+3)

2. Ценова листа

Ниво	Дължина мм	Двигател	Мощност к.с.	Скоростна кутия	Код версия	Цена с ДДС BGN	Цена без ДДС BGN	Цена с ДДС EUR	
Active	COMPACT (4606)	2.0 BlueHDi S&S	144	МСК6	1PK0NMPPEKB0A0E0	60,907	50,756	31,141	
		2.0 BlueHDi S&S	144	EAT8	1PK0NMPPE1B0A0E0	64,454	53,711	32,955	
		Electric 100kW/ 50kWH	136	редуктор	1PK0NMPESFB0A0E0	86,008	71,674	43,975	
	STANDARD (4956)	2.0 BlueHDi S&S	144	МСК6	1PK0NNPPEKB0A0E0	61,998	51,665	31,699	
		2.0 BlueHDi S&S	144	EAT8	1PK0NNPPE1B0A0E0	65,545	54,621	33,513	
		Electric 100kW/ 50kWH	136	редуктор	1PK0NNPESFB0A0E0	87,100	72,583	44,533	
	LONG (5308)	2.0 BlueHDi S&S	144	МСК6	1PK0NPPPEKB0A0E0	63,916	53,264	32,680	
		2.0 BlueHDi S&S	180	EAT8	1PK0NPPPM1B0A0E0	69,046	57,538	35,302	
		Electric 100kW/ 50kWH	136	редуктор	1PK0NPPESFB0A0E0	89,018	74,181	45,514	
	Allure	COMPACT (4606)	2.0 BlueHDi S&S	180	EAT8	1PK0NMRPM1B0A0E0	76,950	64,125	39,344
			2.0 BlueHDi S&S	144	МСК6	1PK0NNRPEKB0A0E0	73,239	61,033	37,447
			2.0 BlueHDi S&S	180	EAT8	1PK0NNRPM1B0A0E0	78,369	65,307	40,069
STANDARD (4956)		Electric 100kW/ 50kWH	136	редуктор	1PK0NNRESFB0A0E0	98,559	82,133	50,392	
		Electric 100kW/ 75kWH*	136	редуктор	1PK0NNREZFB0A0E0	110,837	92,364	56,670	
		2.0 BlueHDi S&S	144	МСК6	1PK0NPRPEKB0A0E0	75,157	62,631	38,427	
LONG (5308)		2.0 BlueHDi S&S	180	EAT8	1PK0NPRPM1B0A0E0	80,287	66,906	41,050	
		Electric 100kW/ 50kWH	136	редуктор	1PK0NPRESB0A0E0	100,477	83,731	51,373	
		Electric 100kW/ 75kWH*	136	редуктор	1PK0NPREZFB0A0E0	112,755	93,963	57,651	
Business		STANDARD (4956)	2.0 BlueHDi S&S	144	МСК6	1PK0NNQPEKB0A0E0	57,660	48,050	29,481
			2.0 BlueHDi S&S	180	EAT8	1PK0NNQPM1B0A0E0	62,789	52,324	32,104
			Electric 100kW/ 50kWH	136	редуктор	1PK0NNQESFB0A0E0	83,853	69,877	42,873
	LONG (5308)	Electric 100kW/ 75kWH*	136	редуктор	1PK0NNQEZF0A0E0	96,131	80,109	49,151	
		2.0 BlueHDi S&S	144	МСК6	1PK0NPQPEKB0A0E0	59,578	49,648	30,462	
		2.0 BlueHDi S&S	180	EAT8	1PK0NPQPM1B0A0E0	64,707	53,923	33,084	
	Business VIP	STANDARD (4956)	Electric 100kW/ 50kWH	136	редуктор	1PK0NPQESFB0A0E0	85,771	71,476	43,854
			Electric 100kW/ 75kWH*	136	редуктор	1PK0NNQEZF0A0E0	96,131	80,109	49,151
			2.0 BlueHDi S&S	144	МСК6	1PK0NNSPEKB0A0E0	71,466	59,555	36,540
	LONG (5308)	2.0 BlueHDi S&S	180	EAT8	1PK0NNSPM1B0A0E0	76,595	63,829	39,163	
		Electric 100kW/ 50kWH	136	редуктор	1PK0NNSSEFB0A0E0	96,786	80,655	49,486	
		Electric 100kW/ 75kWH*	136	редуктор	1PK0NNSSEZFB0A0E0	109,064	90,886	55,763	
Business VIP	LONG (5308)	2.0 BlueHDi S&S	144	МСК6	1PK0NPSPEKB0A0E0	73,384	61,153	37,521	
		2.0 BlueHDi S&S	180	EAT8	1PK0NPSPM1B0A0E0	78,513	65,428	40,143	
		Electric 100kW/ 50kWH	136	редуктор	1PK0NPSESB0A0E0	98,704	82,253	50,466	
		Electric 100kW/ 75kWH*	136	редуктор	1PK0NPSEZFB0A0E0	110,982	92,485	56,744	

МСК6 = 6-степенна механична скоростна кутия; EAT8 = 8-степенна автоматична скоростна кутия; S&S = Стоп и Старт система

* Електрическите версии с батерия 75kWH влизат в производство от м. февруари 2021.

3. Размери



4. Допълнително оборудване

			Active	Allure	Business	Business VIP	Цена с ДДС BGN	Цена без ДДС BGN	Цена с ДДС EUR
КОМФОРТ	Достъп до автомобила и потегляне без контактен ключ	YD01	o	s	o	s	704	587	360
	Климатроник двузонов	RE07	s	s	o	s	1,100	917	563
	Допълнителен климатик за пътническия отсек (оборудване следствие : преден климатроник, многофункционален таван, индивидуални лампи за четене на ред 2 и 3)	NR02	s	s	o	s	968	807	495
	Преден и заден парктроник и наблюдение в мъртвата зона	UB03	o		o		1,496	1,247	765
	Преден и заден парктроник + камера за заден ход VisioPark 1 с изображение на сензорен екран 7" (води до електрически сгъваеми огледала и наблюдение в мъртвата зона) (с панорамна видимост на 180° и функция zoom)	UB07	o	s	o	s	2,288	1,907	1,170
	Сгъваема работна масичка в салона (не се предлага на версиите с двигател 1,5L BlueHDi)-в комбинация с 2 индивидуални седалки на ред 2 за Allure	D701		o		o	352	293	180
	Контакт 220v на ред 2 и 3 контакта 12V - само за Business 2.0 BlueHDi S&S 180 EAT8	ES12		s	o	s	88	73	45
Индикация на нивото на очите (head up display)	YB01	o	s	o	s	704	587	360	
СИГУРНОСТ	Въздушни възглавници завеси на ред 2 и 3	NF04	o	o	o	o	194	161	99
	Аларма и суперзаключване	AB08	o	o	o	o	616	513	315
	Пакет AFIL (предупреждение за неволно пресичане на осевата линия + разчитане на пътните знаци + препоръчана скорост, съобразена с пътните знаци + предупреждение при намалено внимание на водача + автоматична смяна на къси/дълги светлини)	LI01	o	o	o	o	968	807	495
	Пакет Сигурност (активен регулатор на скоростта + Distance Alert : предупреждение при риск от сблъсък + Active Safety Brake : автоматично спиране при риск от сблъсък)	RG04	o	o	o	o	1,056	880	540
	Резервно колело пълноразмерно	RS03	o	o	o	o	0	0	0
Врати	Втора странична плъзгаща се електрическа врата с достъп със заети ръце	WZ09		s	o	s	3,344	2,787	1,710
СТИЛ	Стоманени джанти черни 17" + Grip Control	ZHCN			o		323	269	165
	Алуминиеви джанти 17" + Grip Control	ZHCZ	o				103	86	53
	Съклен панорамен покрив (фиксиран, не се отваря). Не се предлага опция на Business Standard и Long.	OK01		s		o	1,584	1,320	810
	Покривало тип кора за багажник, несъвместимо с AL35, AN17 , D701	CB09	s	s	o	s	264	220	135
	Цвят Mat Noix Onyx	POXY	o	o	o	o	863	719	441
Цвят металик	OMM0	o	o	o	o	863	719	441	
СЕДАЛКИ	Ред 2 : 2 индивидуални кожени седалки , монтирани на релси, обръщащи се по и срещу посоката на движение, сгъващи се в положение масичка. Води до конфигурация 7 места.	AL35		o		s	2,024	1,687	1,035
	Ред 3 : Седалка, делима 2/3-1/3. Сгъване тип масичка, с индивидуални облегалки, монтирана върху релси (предлага се на Standard и Long) (конфигурация 7 места)	AN17				o	909	758	465
АУДИО	3D навигация с гласови команди и сензорен екран 7" (Mirror Screen, Bluetooth, USB)	WLX7	o	s	o	s	792	660	405

O = опция S = стандартно

Марката на гумите не може да бъде обект на опция при поръчката. Посочените цени са в лева (BGN) с включен ДДС и транспорт до съответното дилърство на Peugeot в страната. Цените не включват регистрационни такси, както и други държавни данъци и/или такси. За подробна информация, моля обърнете се към най-близкия дилър на Peugeot. София Франс Ауто си запазва правото да внася промени в спецификациите и цените без предупреждение. Настоящата ценова листа няма силата на договор.

5. Оборудване - детайли

		Active	Allure	Business	Business VIP
СИГУРНОСТ	ABS (антиблокираща система на колелата)	•	•	•	•
	ESC и помощ при потегляне по наклон	•	•	•	•
	Помощ при внезапно спиране (AFU)	•	•	•	•
	Предни въздушни възглавници за водача и пътника до водача	•	•	•	•
	Странични въздушни възглавници глава & торакс за водача и пътника до водача	•	•	•	•
	Електронен имобилайзер	•	•	•	•
	Предупреждение за продължителността на времето на шофиране	•	•	•	•
	Централно заключване с високочестотно дистанционно управление	•	•	•	•
	Датчици незакопчан предпазен колан за водача и пътниците от 1-ви ред	•	•	•	•
	Система за индиректно следене на налягането в гумите	•	•	•	•
	Фарове за мъгла	•	•	•	•
	Регулатор с ограничител на скоростта	•	•	•	•
	Регулатор на скоростта програмируем с ограничител на скоростта	○	•	○	•
	Комплект за ремонт на спукана гума	•	•	•	•
Автоматично заключване на вратите в движение	•	•	•	•	
КОМФОРТ	Достъп до автомобила и потегляне без контактен ключ	○	•	○	•
	Две странични плъзгачи се остъклени врати	•	•	○	•
	Функция отваряне със заети ръце на страничните плъзгачи се остъклени врати	○	•	○	•
	Заден парктроник	•	•	•	•
	Преден и заден парктроник с камера за заден ход и наблюдение в мъртвата зона Blind spot	○	•	○	•
	Ксенонови фарове	○	•	○	•
	Бордно табло с цветна индикация и индикация на нивото на очите (head up display)	○	•	○	•
	LED осветление на интериора	•	•	•	•
	Автоматичен двузонов климатик	•	•	•	•
	Допълнителен климатик заден с мека дифузия	•	•	○	•
	Пакет Видимост : автоматични къси светлини+ датчик за дъжд+ електрохромно огледало	•	•	•	•
	Сервоуправление на волана с променливо усилие	•	•	•	•
	Предни електрически стъкла	•	•	•	•
	3 контакта 12V	•	•	•	•
4 контакта 12V	•	•	•	•	
Електроуправляеми и отопляеми огледала	•	•	•	•	
Електрически съваеми огледала	•	•	•	•	
Отварящо се стъкло на задната единична врата отопляемо и с чистачка	•	•	○	•	
ОСТЪКЛЕНИЕ И ВРАТИ	Две странични плъзгачи се врати	•	•	•	•
	Задна врата с отопляемо стъкло и чистачка	•	•	•	•
	Задни тонирани стъкла	•	•	•	•
	Задни супер тонирани стъкла	○	•	○	•
	Странични фиксирани стъкла на ред 2 и 3 (плъзгачи се на ред 2 за Compact)	•	•	•	•
	Остъкление на покрива с осветление	•	•	•	○
СТИЛ	Дневни LED светлини	•	•	•	•
	Джанти 17 цола	•	•	•	•
	Алуминиеви джанти 17 цола	•	•	○	•
	Пакет външен вид и стил (брони предни и задни частично в цвета на купето, електроуправляеми, отопляеми огледала, фарове за мъгла)	•	•	•	•
	Кожен волан	•	•	•	•
	Тапицерия кожа	•	•	•	•
	Тонирани стъкла	•	•	•	•
	Задни свръхтонирани стъкла	○	•	○	•
	Стелки на ред 1	○	•	○	•
Стелки на ред 2 и 3	•	•	•	•	
СЕДАЛКИ	Фиксатори Isofix на страничните места на ред 2 и ред 3	•	•	•	•
	Седалки на 1-ви ред: електрически, отопляеми, с функция масаж и регулиране лумбално и във височина	•	•	•	•
	Седалка 3- местна на 2-ри ред делима 2/3-1/3 и изваждаща се	•	•	•	•
	Седалка 3- местна на 3-ти ред делима 2/3-1/3 и изваждаща се	•	•	•	•
	Седалки на ред 2 и 3 : 4 индивидуални седалки с подлакътници, с възможност за срещуположно позициониране, движещи се по релси и изваждащи се	•	•	•	•
АУДИО ОБОРУДВ	Аудио системасъс 7 " сензорен екран(Mirror screen, Bluetooth, USB, Jack)и 4 контакта 12V	•	•	•	•
	Аудиоусилвател (5 високоговорителя + 4 tweeters + Subwoofer)	•	•	•	•
	3D навигация с гласови команди и 7" сензорен екран (Mirror Screen, Bluetooth, USB, Jack)	○	•	○	•


● = стандартно; ○ = опция

6. Цветове и интериори, тасове и джанти


6.1 ЦВЕТОВЕ И ДЖАНТИ

	Декор	Тапицерия	Код	Металик *(опция)						
				Мат						
				Бял Blanc Banquise	Черен NOIR PERLA NERA	Сив Gris Artense	Сив Gris Platinum	Сив Silky Grey	Червен Tourmaline	Кафяв Rich Oak
				P0WP	M09V	M0F4	M0VL	M0EU	M0V7	M0G6
Active	Синьо-зелен	Текстил Chaine & Trame Cran в сиво и синьо	44FY	•	•	•	•	•	•	•
Business	Алуминий	Текстил Tri-ton curitiba noir-gris в черно и сиво	43FT	•	•	•	•	•	•	•
	Черен	Екокожа	46FX	•	•	•	•	•	•	•
Allure&Business VIP	Матиран алуминий	Кожа Claudia черна	CYFX	•	•	•	•	•	•	•

* Опция, която се заплаща



Бял Blanc



Черен Noir Onyx



Сив Gris Artense



Сив Gris Platinum



Сив Silky Grey



Червен Tourmaline



Кафяв Rich Oak

	Active&Allure	Business	Business VIP
Стоманени джанти 17"		•	
Алуминиеви джанти 17"	•	○	•

• = стандартно ○ = опция



Тасове Full Cover 17"



Алуминиеви джанти 17"

6. Цветове и интериори, тасове и джанти

6.3 ТАПИЦЕРИИ И ДЕКОРИ



Текстил Chaine & Trame Cranv сиво и синьо - код 44FY



Текстил Tri-ton curitiba в черно и сиво - код 43FT



Кожа Claudia черна - код CYFX

7. Технически спецификации

7.1. Технически спецификации COMPACT ДВГ

		COMPACT	
		2.0 BlueHDi 144 S&S MCK6	2.0 BlueHDi 144 S&S EAT8
Външни размери	Обща дължина (мм)	4606	
	Ширина без огледалата (мм)	1920	
	Ширина с прибрани огледала (мм)	2010	
	Ширина с разгърнати огледала (мм)	2204	
	Обща височина (готов за път) (мм)	1905	
	Междусие (мм)	2930	
	Преден надвес (мм)	881	
	Заден надвес (мм)	803	
Радиус на завой между тротоари / стените (м)		11.3 / 11.8	
Вътрешни размери	Полезна дължина на пода до ред 1 - максимална при сгъната облегалка на пътническата седалка в положение масичка (мм)	2811	
	Полезна дължина на пода до ред 1 - максимална (мм)	2063	
	Полезна ширина максимална (мм)	1618	
	Полезна ширина между подкалниците (мм)	1228	
	Полезна височина максимална (мм)	1334	
	Ширина на нивото на лактите на ред 1 / ред 2 / ред 3 (мм)	1515 / 1586 / 1570	
	Обем на багажника до долната част на стъклото (л)	1400	
Обем на багажника до тавана (л)	2100		
размери на вратите	Ширина на плъзгачата(е) се врата(и) (мм)	743	
	Височина на плъзгачата(е) се врата(и) (мм)	1180	
	Ширина на задните врати (мм)	1229	
	Височина на задните врати (мм)	1177	
	Товарен праг минимален - максимален(мм)	587 - 610	
Тегла и товари	Технически допустима максимална маса (кг)	2585	2650
	Маса готов за път - минимална : без товар и без опции (кг)	1587	1634
	Товароносимост (кг)	998	1016
	Макс. маса на ремарке със спирачки (кг)	1800	1800
	Товар на покрива (кг)	140 - 170	
	Макс. товар на предната ос (кг)	1500	1500
Макс. товар на задната ос (кг)	1500	1500	
Технически характеристики	Обем (см3)	1997	
	Брой / Разположение на цилиндрите	4 редови	
	Брой клапани на цилиндър	2	
	Макс. мощност в kW CEE / к.с. DIN при об/мин	106 (144) / 3 750	106 (144) / 3 750
	Макс. въртящ момент с Nm CEE при об/мин	340 / 2000	340 / 2000
	Економра	Euro 6	
	Диаметър x ход (мм)	75 X 84,8	
	Тип система за впръскване на горивото	Директно с обща рампа	
	Периодичност на поддръжката	40 000 km или 2 години	
	Вместимост на резервоара (л)	69	
	Вместимост на резервоара за AdBlue (л)	22.4	
Филтър за твърди частици / Катализатор	да		
Брой предавки	6	8	
Разходи на гориво	0 до 100 км/ч (сек.)	15.9	15.9
	Максимална скорост (км/ч)	180	180
	Разход WLTP low/в градски усл.-ниска скорост (л/100км)	7.8	7.8
	Разход WLTP mid/в градски усл.-средна скорост (л/100км)	6.6	6.6
	Разход WLTP high/шоосе (л/100км)	5.9	5.9
	Разход WLTP extra-high / магистрала (л/100км)	7.4	7.4
	Разход WLTP mixte/смесен (л/100км)	6.9	6.9
	Емисии на CO2 mixte minimum WLTP (г/км)	180	180
Колела, спирачки, окачване	Тип гуми	215 / 65 R16 - 225 / 55 R17 - 215 / 60 R17	
	Тип предни спирачки	Дискове вентилирани	
	Тип задни спирачки	Дискове	
	Тип предно окачване	тип псевдо Mc Pherson	
	Тип задно окачване	Триъгълни носачи	

7. Технически спецификации

7.2. Технически спецификации STANDARD ДВГ

		STANDARD		
		2.0 BlueHDi 144 S&S MCK6	2.0 BlueHDi 144 S&S EAT8	2.0 BlueHDi 180 S&S EAT8
Външни размери	Обща дължина (мм)	4956		
	Ширина без огледалата (мм)	1920		
	Ширина с прибрани огледала (мм)	2010		
	Ширина с разгърнати огледала (мм)	2204		
	Обща височина (готов за път) (мм)	1890		
	Междуосие (мм)	3275		
	Преден надвес (мм)	881		
	Заден надвес (мм)	803		
Радиус на завой между тротоари / стените (м)	12.4 / 12.9			
Вътрешни размери	Полезна дължина на пода до ред 1 - максимална при сгъната облегалка на пътническата седалка в положение масичка (мм)	3161		
	Полезна дължина на пода до ред 1 - максимална (мм)	2413		
	Полезна ширина максимална (мм)	1618		
	Полезна ширина между подкалниците (мм)	1228		
	Полезна височина максимална (мм)	1337		
	Ширина на нивото на лактите на ред 1 / ред 2 / ред 3 (мм)	1515 / 1586 / 1570		
	Обем на багажника до долната част на стъклото (л)	1700		
Обем на багажника до тавана (л)	2550			
размери на вратите	Ширина на плъзгащата(е) се врата(и) (мм)	743		
	Височина на плъзгащата(е) се врата(и) (мм)	1180		
	Ширина на задните врати (мм)	1212		
	Височина на задните врати (мм)	1181		
	Товарен праг минимален - максимален(мм)	584 - 653		
Тегла и товари	Технически допустима максимална маса (кг)	2680	2680	2770
	Маса готов за път - минимална : без товар и без опции (кг)	1646	1646	1730
	Товароносимост (кг)	1034	1034	1040
	Макс. маса на ремарке със спирачки (кг)	1800	1800	2000
	Товар на покрива (кг)	nc	nc	nc
	Макс. товар на предната ос (кг)	1500	1500	1500
	Макс. товар на задната ос (кг)	1500	1500	1500
Технически характеристики	Обем (см3)	1997		
	Брой / Разположение на цилиндрите	4 редови		
	Брой клапани на цилиндър	2	2	2
	Макс. мощност в kW CEE / к.с. DIN при об/мин	106 (144) / 3 750	106 (144) / 3 750	130 (180) / 3 750
	Макс. въртящ момент с Nm CEE при об/мин	340 / 2000	340 / 2000	400 / 2000
	Економра	Euro 6		
	Диаметър x ход (мм)	76 X 88,3	76 X 88,3	85 X 88
	Тип система за впръскване на горивото	Директно с обща рампа		
	Периодичност на поддръжката	40 000 km или 2 години		
	Вместимост на резервоара (л)	69		
	Вместимост на резервоара за AdBlue (л)	22.4		
Филтър за твърди частици / Катализатор	да			
Брой предавки	6	8	8	
Разходи на гориво	0 до 100 км/ч (сек.)	15.9	15.9	10.1
	Максимална скорост (км/ч)	180	180	170
	Разход WLTP low/в градски усл.-ниска скорост (л/100км)	7.8	7.8	6.1
	Разход WLTP mid/в градски усл.-средна скорост (л/100км)	6.6	6.6	5.4
	Разход WLTP high/шосе (л/100км)	5.9	5.9	6.1
	Разход WLTP extra-high / магистрала (л/100км)	7.3	7.3	5.4
	Разход WLTP mixte/смесен (л/100км)	6.8	6.8	5.7
	Емисии на CO2 mixte minimum WLTP (г/км)	179	179	151
Колела, спирачки, окачване	Тип гуми	215 / 65 R16 - 225 / 55 R17 - 215 / 60 R17		
	Тип предни спирачки	Дискове вентилирани		
	Тип задни спирачки	Дискове		
	Тип предно окачване	тип псевдо Mc Pherson		
	Тип задно окачване	Триъгълни носачи		

7. Технически спецификации

7.3. Технически спецификации LONG ДВГ

		LONG		
		2.0 BlueHDi 144 S&S MCK6	2.0 BlueHDi 144 S&S EAT8	2.0 BlueHDi 180 S&S EAT8
Външни размери	Обща дължина (мм)	5308		
	Широчина без огледалата (мм)	1920		
	Широчина с прибрани огледала (мм)	2010		
	Широчина с разгърнати огледала (мм)	2204		
	Обща височина (готов за път) (мм)	1890-1940		
	Междуосие (мм)	3275		
	Преден надвес (мм)	881		
	Заден надвес (мм)	1153		
Радиус на завой между тротоари / стените (м)	12.4 / 12.9			
Вътрешни размери	Полезна дължина на пода до ред 1 - максимална при сгъната облегалка на пътническата седалка в положение масичка (мм)	3511		
	Полезна дължина на пода до ред 1 - максимална (мм)	2763		
	Полезна широчина максимална (мм)	1618		
	Полезна широчина между подкалниците (мм)	1228		
	Полезна височина максимална (мм)	1339		
	Широчина на нивото на лактите на ред 1 / ред 2 / ред 3 (мм)	1515 / 1861 / 1570		
	Обем на багажника до долната част на стъклото (л)	2100*		
	Обем на багажника до тавана (л)	3100*		
размери на вратите	Широчина на плъзгачата(е) се врата(и) (мм)	743		
	Височина на плъзгачата(е) се врата(и) (мм)	1180		
	Широчина на задните врати (мм)	1212		
	Височина на задните врати (мм)	1181		
	Товарен праг минимален - максимален(мм)	584 - 664		
Тегла и товари	Технически допустима максимална маса (кг)	2730	2730	2820
	Маса готов за път - минимална : без товар и без опции (кг)	1687	1687	1780
	Товароносимост (кг)	1043	1043	1040
	Макс. маса на ремарке със спирачки (кг)	1800	1800	2000
	Товар на покрива (кг)	140 - 170		
	Макс. товар на предната ос (кг)	1500	1500	1500
	Макс. товар на задната ос (кг)	1500	1500	1500
Технически характеристики	Обем (см3)	1997		
	Брой / Разположение на цилиндрите	4 редови		
	Брой клапани на цилиндър	2		
	Макс. мощност в kW CEE / к.с. DIN при об/мин	106 (144) / 3 750	106 (144) / 3 750	130 (180) / 3 750
	Макс. въртящ момент с Nm CEE при об/мин	340 / 2000	340 / 2000	400 / 2000
	Економра	Euro 6		
	Диаметър х ход (мм)	76 X 88,3	76 X 88,3	85 X 88
	Тип система за впръскване на горивото	Директно с обща рампа		
	Периодичност на поддръжката	40 000 km или 2 години		
	Вместимост на резервоара (л)	69		
	Вместимост на резервоара за AdBlue (л)	22.4		
Филтър за твърди частици / Катализатор	да			
Брой предавки	6	8	8	
Разходи на гориво	0 до 100 км/ч (сек.)	18.5	12	9.8
	Максимална скорост (км/ч)	145	145	170
	Разход WLTP low/в градски усл.-ниска скорост (л/100км)	7.8	7.8	6.3
	Разход WLTP mid/в градски усл.-средна скорост (л/100км)	6.6	6.6	5.5
	Разход WLTP high/шоце (л/100км)	5.9	5.9	6.3
	Разход WLTP extra-high / магистрала (л/100км)	7.4	7.4	5.5
	Разход WLTP mixte/смесен (л/100км)	6.9	6.9	5.9
	Емисии на CO2 mixte minimum WLTP (г/км)	180	180	155
Колела, спирачки, окачване	Тип гуми	215 / 65 R16 - 225 / 55 R17 - 215 / 60 R17		
	Тип предни спирачки	Дискове вентилирани		
	Тип задни спирачки	Дискове		
	Тип предно окачване	тип псевдо Mc Pherson		
	Тип задно окачване	Триъгълни носачи		

* В конфигурация 5 места

7. Технически спецификации

7.3. Технически спецификации e-Traveller

		Compact	Standard	Long
Електрически двигател				
Външни размери	Обща дължина (мм)	4606	4956	5308
	Широчина без огледалата (мм)	1920	1920	1920
	Широчина с прибрани огледала (мм)	2010	2010	2010
	Широчина с разгърнати огледала (мм)	2204	2204	2204
	Обща височина (готов за път) (мм)	1905	1890	1890-1940
	Междуосие (мм)	2930	3275	3275
	Преден надвес (мм)	881	881	881
	Заден надвес (мм)	803	803	1153
Радиус на завой между тротоари / стените (м)	11.3 / 11.8	12.4 / 12.9	12.4 / 12.9	
Вътрешни размери	Полезна дължина на пода до ред 1 - максимална при сгъната облегалка на пътническата седалка в положение масичка (мм)	2811	3161	3511
	Полезна дължина на пода до ред 1 - максимална (мм)	2063	2413	2763
	Полезна широчина максимална (мм)	1618	1618	1618
	Полезна широчина между подкалниците (мм)	1228	1228	1228
	Полезна височина максимална (мм)	1334	1337	1339
	Широчина на нивото на лактите на ред 1 / ред 2 / ред 3 (мм)	1515 / 1586 / 1570	1515 / 1586 / 1570	1515 / 1861 / 1570
	Обем на багажника до долната част на стъклото (л)	1400	1700	2100*
	Обем на багажника до тавана (л)	2100	2550	3100*
размери на вратите	Широчина на плъзгачата(е) се врата(и) (мм)	743	743	743
	Височина на плъзгачата(е) се врата(и) (мм)	1180	1180	1180
	Широчина на задните врати (мм)	1229	1212	1212
	Височина на задните врати (мм)	1177	1181	1181
	Товарен праг минимален - максимален(мм)	587 - 610	584 - 653	584 - 664
Тегла и товари	Технически допустима максимална маса (кг)	2730	2680	2820
	Маса готов за път - минимална : без товар и без опции (кг)	1687	1646	1780
	Товароносимост (кг)	1043	1034	1040
	Макс. маса на ремарке със спирачки (кг)	1800	1800	2000
	Товар на покрива (кг)	nc	nc	nc
	Макс. товар на предната ос (кг)	1500	1500	1500
	Макс. товар на задната ос (кг)	1500	1500	1500
Технически характеристики	Електрически двигател - технология	Синхронен с постоянни магнити (4 двойки)		
	Скоростна кутия	редуктор		
	Брой предавки	1		
	Макс. мощност в kW CEE / к.с. DIN при об/мин	100 (136) / от 3673 до 10 000		
	Макс. въртящ момент с Nm CEE при об/мин	260 / 300 при 3673		
	Автономия WLTP (км)	230 / 330		
	Капацитет на батерията (кВч)	50 / 75		
	Максимална скорост (км/ч)	130 км/ч		
	Ускорение от 0 до 100 км/ч (сек.)	13.1		
Ускорение от 80 до 120км/ч (сек.)	12.1			
Ускорение от 0 до 1000 км/ч (сек.)	35.8			
Колела, спирачки, окачване	Тип гуми	215 / 65 R16 - 225 / 55 R17 - 215 / 60 R17		
	Тип предни спирачки	Дискове вентилирани		
	Тип задни спирачки	Дискове		
	Тип предно окачване	тип псевдо Mc Pherson		
	Тип задно окачване	Триъгълни носачи		

* В конфигурация 5 места